

BMW Serie 4 Gran Coupé (F36)

Listino valido dal 01/03/2014

BMW Group Italia



Piacere di guidare



BMW Serie 4 Gran Coupé (F36)

Listino valido dal 01/03/2013

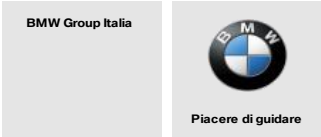


Motori e versioni:

| Modello | Versione | Codice | cod.opz. | Franco concessionario: IVA esclusa/ inclusa | | Prezzo cliente: Messa su strada inclusa |
|-------------|----------|--------|----------|--|-----------|--|
| 420i | - | 4A11 | - | 30.094,75 | 36.715,59 | € 37.900 |
| 420i | Sport | 4A11 | 7AC+Z41 | 32.447,20 | 39.585,59 | € 40.770 |
| 420i | Modern | 4A11 | 7S1+Z51 | 32.447,20 | 39.585,59 | € 40.770 |
| 420i | Luxury | 4A11 | 7S2+Z61 | 34.414,42 | 41.985,59 | € 43.170 |
| 420i | MSport | 4A11 | Z20+337 | 33.430,81 | 40.785,59 | € 41.970 |
| 428i | - | 4A51 | - | 35.340,65 | 43.115,59 | € 44.300 |
| 428i | Sport | 4A51 | 7AC+Z41 | 37.693,11 | 45.985,59 | € 47.170 |
| 428i | Modern | 4A51 | 7S1+Z51 | 37.529,17 | 45.785,59 | € 46.970 |
| 428i | Luxury | 4A51 | 7S2+Z61 | 39.455,40 | 48.135,59 | € 49.320 |
| 428i | MSport | 4A51 | Z20+337 | 38.676,71 | 47.185,59 | € 48.370 |
| 428i xDrive | - | 4A71 | - | 37.471,80 | 45.715,59 | € 46.900 |
| 428i xDrive | Sport | 4A71 | 7AC+Z41 | 39.619,34 | 48.335,59 | € 49.520 |
| 428i xDrive | Modern | 4A71 | 7S1+Z51 | 39.660,32 | 48.385,59 | € 49.570 |
| 428i xDrive | Luxury | 4A71 | 7S2+Z61 | 41.586,55 | 50.735,59 | € 51.920 |
| 428i xDrive | MSport | 4A71 | Z20+337 | 40.807,86 | 49.785,59 | € 50.970 |
| 435i | - | 4B11 | - | 41.775,07 | 50.965,59 | € 52.150 |
| 435i | Sport | 4B11 | 7AC+Z41 | 43.922,61 | 53.585,59 | € 54.770 |
| 435i | Modern | 4B11 | 7S1+Z51 | 43.963,60 | 53.635,59 | € 54.820 |
| 435i | Luxury | 4B11 | 7S2+Z61 | 45.889,83 | 55.985,59 | € 57.170 |
| 435i | MSport | 4B11 | Z20+337 | 45.111,14 | 55.035,59 | € 56.220 |
| 418d | - | 4D51 | - | 32.225,89 | 39.315,59 | € 40.500 |
| 418d | Sport | 4D51 | 7AC+Z41 | 34.578,35 | 42.185,59 | € 43.370 |
| 418d | Modern | 4D51 | 7S1+Z51 | 34.578,35 | 42.185,59 | € 43.370 |
| 418d | Luxury | 4D51 | 7S2+Z61 | 36.545,57 | 44.585,59 | € 45.770 |
| 418d | MSport | 4D51 | Z20+337 | 35.561,96 | 43.385,59 | € 44.570 |
| 420d | - | 4B51 | - | 33.086,55 | 40.365,59 | € 41.550 |
| 420d | Sport | 4B51 | 7AC+Z41 | 35.439,01 | 43.235,59 | € 44.420 |
| 420d | Modern | 4B51 | 7S1+Z51 | 35.439,01 | 43.235,59 | € 44.420 |
| 420d | Luxury | 4B51 | 7S2+Z61 | 37.406,22 | 45.635,59 | € 46.820 |
| 420d | MSport | 4B51 | Z20+337 | 36.422,61 | 44.435,59 | € 45.620 |
| 420d xDrive | - | 4B71 | - | 35.217,70 | 42.965,59 | € 44.150 |
| 420d xDrive | Sport | 4B71 | 7AC+Z41 | 37.365,24 | 45.585,59 | € 46.770 |
| 420d xDrive | Modern | 4B71 | 7S1+Z51 | 37.570,16 | 45.835,59 | € 47.020 |
| 420d xDrive | Luxury | 4B71 | 7S2+Z61 | 39.537,37 | 48.235,59 | € 49.420 |
| 420d xDrive | MSport | 4B71 | Z20+337 | 38.553,76 | 47.035,59 | € 48.220 |

BMW Serie 4 Gran Coupé (F36)

Listino valido dal 01/03/2014



Caratteristiche tecniche:

| | 420i | 428i | 428i xDrive | 435i | 418d | 420d | 420d xDrive |
|----------------------------------|-----------------------|-----------------------|-----------------------|-------------------------|-----------------------|-----------------------|-----------------------|
| Lunghezza (mm) | 4638 | 4638 | 4638 | 4638 | 4638 | 4638 | 4638 |
| Larghezza (mm) | 1825 | 1825 | 1825 | 1825 | 1825 | 1825 | 1825 |
| Altezza (mm) | 1389 | 1389 | 1404 | 1389 | 1389 | 1389 | 1404 |
| Max. volume bagagliaio (VDA) (l) | 480 - 1.300 | 480 - 1.300 | 480 - 1.300 | 480 - 1.300 | 480 - 1.300 | 480 - 1.300 | 480 - 1.300 |
| Capacità serbatoio (l) | 60 | 60 | 60 | 60 | 60 | 57 | 57 |
| Massa secondo normativa UE (Kg) | 1555 (1580) | 1585 (1605) | 1655(1670) | 1650(1660) | 1565 (1585) | 1585(1600) | 1660(1675) |
| Massa trainabile frenata (Kg) | 1400 (1500) | 1600 | 1700 | 1700 | 1600 | 1600 | 1600 |
| N.cilindri/cilindrata | 4/1997 | 4/1997 | 4/1997 | 6/2979 | 4/1995 | 4/1995 | 4/1995 |
| Potenza kW (CV) a giri/min | 135 (184)/5000-6250 | 180 (245)/5000-6500 | 180 (245)/5000-6500 | 225 (306)/5800-6400 | 105 (143)/4000 | 135 (184)/4000 | 135 (184)/4000 |
| Coppia massima (Nm a giri/min) | 270/1250-4500 | 350/1250-4800 | 350/1250-4800 | 400/1200-5000 | 320/1750-2500 | 380/1750-2750 | 380/1750-2750 |
| Velocità max (km/h) | 236 | 250 | 250 | 250 | 213 | 236(231) | 234(229) |
| Accelerazione 0-100 km/h s | 7,5 (7,6) | 6,1(6) | 5,8(6) | 5,5(5,2) | 9,2(9,1) | 7,7(7,5) | 7,7(7,5) |
| Consumo l /100 km (Norm. CEE II) | | | | | | | |
| Urbano | 8,7(8,2) - 8,9*(8,4)* | 8,9(8,2) - 9*(8,3)* | 9(8,7) - 9,2*(8,8)* | 11,4(10,7) - 11,6*(11)* | 5,4(5,5) - 5,6*(5,7)* | 5,8(5,4) - 6*(5,6)* | 6,1(5,7) - 6,3*(5,9)* |
| Extra urbano | 5,1(4,9) - 5,2*(5)* | 5,3(5,2) - 5,3*(5,3)* | 5,5(5,5) - 5,6*(5,6)* | 6,2(5,6) - 6,3*(5,7)* | 4(4) - 4,2*(4,1)* | 4,1(4,1) - 4,2*(4,2)* | 4,2(4,3) - 4,3*(4,5)* |
| Misto | 6,4(6,1) - 6,6*(6,3)* | 6,6(6,3) - 6,7*(6,4)* | 6,8(6,7) - 6,9*(6,8)* | 8,1(7,5) - 8,3*(7,6)* | 4,5(4,5) - 4,7*(4,7)* | 4,7(4,6) - 4,9*(4,7)* | 4,9(4,8) - 5*(5)* |
| Emissioni CO2 | 149(142) - 153(146) | 154(147) - 156(149) | 159(157) - 162(159) | 189(174) - 193(178) | 119(119) - 124(124) | 124(121) - 128(124) | 129(127) - 133(131) |
| Omologazione (norme CEE) | EU6 | EU6 | EU6 | EU6 | EU6 | EU6 | EU6 |

Tra parentesi sono riportati i valori corrispondenti ai modelli equipaggiati con cambio automatico

* valori relativi ad omologazione in presenza dei seguenti cerchi: 2FM, 2A4, 2PM, 2PL, 2T1, 2L1, 2G7, 2T0, 2PF.

BMW Serie 4 Gran Coupé (F36)

Listino valido dal 01/03/2014

BMW Group Italia



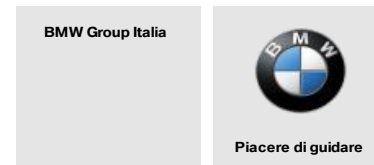
Piacere di guidare

Equipaggiamenti di serie su tutte le versioni

| | Cod. | 420i | 428i 428i xDrive | 435i | 418d, 420d 420d xDrive |
|--|------|------|---------------------|------|---------------------------|
| Accensione senza inserimento chiave con tasto Start & Stop | - | ● | ● | ● | ● |
| Airbag frontal e laterali per guidatore e passeggero | - | ● | ● | ● | ● |
| Airbag per la testa anteriore e posteriore | - | ● | ● | ● | ● |
| Air Breather laterali in nero opaco | - | ● | ● | ● | ● |
| Assetto sportivo M (non per xDrive) | 704 | O | O | ● | O |
| Avvisatore acustico bitonale | - | ● | ● | ● | ● |
| Battitacco nero, all'anteriore con scritta "BMW" | - | ● | ● | ● | ● |
| BMW TwinPower Turbo benzina 4 cilindri con turbocompressore Twin Scroll, Valvetronic e doppio Vanos | - | ● | ● | - | - |
| BMW TwinPower Turbo benzina 6 cilindri in linea con turbocompressore Twin Scroll, Valvetronic e doppio Vanos | - | - | - | ● | - |
| BMW TwinPower Turbo diesel con turbocompressore a geometria variabile e iniezione diretta Common Rail | - | - | - | - | ● |
| Bracciolo anteriore fisso | - | ● | ● | ● | ● |
| Bracciolo posteriore centrale con 2 portabevande | 497 | ● | ● | ● | ● |
| Bulloni antifurto per cerchi in lega | 2PA | ● | ● | ● | ● |
| Calandra a doppio rene con cornice cromata e listelli verticali neri | - | ● | ● | ● | ● |
| Cambio manuale a 6 rapporti | - | ● | ● | ● | ● |
| Cassetto portaoggetti nella console centrale e in plancia | - | ● | ● | ● | ● |
| Cerchi in lega a stella styling 393 da 17" con pneumatici 225/50 R17 | 2DW | - | ● | ● | - |
| Cerchi in lega a stella styling 394 da 17" con pneumatici 225/50 R17 | 2DX | ● | - | - | ● |
| Chiusura centralizzata per portiere, cofano bagagliaio e sportello del serbatoio | - | ● | ● | ● | ● |
| Cinture di sicurezza a 3 punti con pretensionatore e limitatore di carico per passeggeri anteriori | - | ● | ● | ● | ● |
| Climatizzatore automatico bizona con microfiltro e bocchette centrali d'aerazione per sedili posteriori | 534 | ● | ● | ● | ● |
| Computer di bordo | - | ● | ● | ● | ● |
| Controllo dinamico di stabilità DSC con ABS e controllo di trazione DTC | - | ● | ● | ● | ● |
| Cruise control con funzione freno | 544 | O | ● | ● | O |
| Dischi freno autoventilanti per le quattro ruote | - | ● | ● | ● | ● |
| Eco PRO e pulsante selettore del feeling di guida (con modalità Eco PRO, Comfort, Sport) | - | ● | ● | ● | ● |
| Fari allo Xeno con anelli luminosi a LED | 522 | ● | ● | ● | ● |
| Fari fendinebbia | 520 | ● | ● | ● | ● |

BMW Serie 4 Gran Coupé (F36)

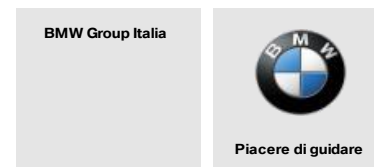
Listino valido dal 01/03/2014



| | | | | | |
|---|------|---|---|---|---|
| Filtro antiparticolato per motori Diesel | - | - | - | - | ● |
| Fissaggio Isofix per sedili posteriori laterali | - | ● | ● | ● | ● |
| Funzione "follow me home" | - | ● | ● | ● | ● |
| Getti lavavetro riscaldati | | ● | ● | ● | ● |
| Gruppi ottici posteriori con tecnologia a LED | - | ● | ● | ● | ● |
| Guarnizioni esterne dei cristalli laterali in nero opaco | - | ● | ● | ● | ● |
| Impianto lavafari | 502 | ● | ● | ● | ● |
| Indicatore temperatura esterna | - | ● | ● | ● | ● |
| Indicatori di direzione integrati negli specchietti laterali | - | ● | ● | ● | ● |
| Indicatore del punto ottimale di cambiata (solo con cambio manuale) | - | ● | ● | ● | ● |
| Indicatore di foratura pneumatici | - | ● | ● | ● | ● |
| Ingresso audio aux-in, nella console centrale | - | ● | ● | ● | ● |
| Interfaccia Bluetooth per cellulare (solo per trasmissione vocale) e USB | 6NH | ● | ● | ● | ● |
| Interni in stoffa "Move" | BD-- | ● | ● | ● | ● |
| Luci freno dinamiche (esclusa terza luce stop) | - | ● | ● | ● | ● |
| Luci interne con temporizzatore automatico per accensione/spegnimento progressivo | - | ● | ● | ● | ● |
| Luci vano bagagli | - | ● | ● | ● | ● |
| Kit pronto soccorso (incluso nella messa in strada) | - | ● | ● | ● | ● |
| Maniglie esterne delle portiere in tinta carrozzeria | - | ● | ● | ● | ● |
| Modanature interne in Satin Silber opaco | 4CG | ● | ● | ● | ● |
| Omologazione 5 posti | - | ● | ● | ● | ● |
| Pacchetto luci | 563 | O | ● | ● | O |
| Parabrezza con fascia antiriflesso superiore grigia | 3AP | ● | ● | ● | ● |
| Paraurti ed altri particolari in tinta carrozzeria | - | ● | ● | ● | ● |
| Poggiatesta anteriori e posteriori laterali (2) | - | ● | ● | ● | ● |
| Porta bevande (2) nella console centrale | - | ● | ● | ● | ● |
| Portellone posteriore ad azionamento elettrico | 316 | ● | ● | ● | ● |
| Presa di corrente da 12V nella console centrale | - | ● | ● | ● | ● |
| Presa di corrente da 12V aggiuntiva nel vano piedi posteriore | 575 | ● | ● | ● | ● |
| Protezione antiurto laterale integrata | - | ● | ● | ● | ● |
| Radio BMW Professional con monitor a colori da 6,5" in alta definizione con lettore CD/MP3, 6 altoparlanti e iDrive | 663 | ● | ● | ● | ● |
| Regolazione manuale del piantone sterzo in altezza e profondità | - | ● | ● | ● | ● |
| Sedili anteriori di serie a regolazione manuale | - | ● | ● | - | ● |

BMW Serie 4 Gran Coupé (F36)

Listino valido dal 01/03/2014



| | | | | | |
|--|---------|---|---|---|---|
| Sedili anteriori di serie con regolazione elettrica con funzione memory per sedile guida | 459 | O | O | ● | O |
| Sedili posteriori per 2+1 passeggeri e ribaltabili 60/40 | - | ● | ● | ● | ● |
| Sedili sportivi | 481 | O | O | ● | O |
| Segnalatore acustico cinture di sicurezza | 845 | ● | ● | ● | ● |
| Servotronic (servosterzo ad assistenza variabile) | 216 | ● | ● | ● | ● |
| Sistema di Start/Stop automatico | 100 | ● | ● | ● | ● |
| Specchi retrovisori esterni in tinta carrozzeria regolabili elettricamente e riscaldabili, con indicatore di direzione integrato | - | ● | ● | ● | ● |
| Tappetini in velluto (inclusi nella messa in strada) | - | ● | ● | ● | ● |
| Tecnologia BMW Efficient Dynamics | - | ● | ● | ● | ● |
| Telecomando ad onde radio per chiusura centralizzata, apertura/chiusura finestrini e apertura vano bagagli | - | ● | ● | ● | ● |
| Terminale di scarico tondo singolo, a sinistra, cromato | | ● | - | - | ● |
| Terminale di scarico tondo doppio, a sinistra, cromato | | - | ● | - | - |
| Terminali di scarico (2) singoli, uno a sinistra e uno a destra, cromati | | - | - | ● | - |
| Triangolo di sosta d'emergenza (compreso nella messa in strada) | - | ● | ● | ● | ● |
| Vetri elettrici anteriori e posteriori | - | ● | ● | ● | ● |
| Volante sportivo rivestito in pelle con comandi multifunzione per audio/telefono e funzione "speed limit" | 255+249 | ● | ● | ● | ● |

BMW Serie 4 Gran Coupé (F36)

Listino valido dal 01/03/2014

BMW Group Italia



Piacere di guidare

Sport

Equipaggiamenti aggiuntivi a quelli della versione base

| | Cod. | 420i | 428i 428i xDrive | 435i | 418d, 420d 420d xDrive |
|--|------|------|---------------------|------|---------------------------|
| Variable Sport Steering | 2VL | ● | ● | ● | ● |
| Assetto sportivo M (non per xDrive) | 704 | ● | ● | ● | ● |
| Volante sportivo M con comandi multifunzione | 710 | ● | ● | ● | ● |
| Interni in tessuto Track | BE-- | ● | ● | ● | ● |
| Sedili sportivi anteriori | 481 | ● | ● | ● | ● |
| Modanature interne in nero lucido | 4AT | ● | ● | ● | ● |
| Profilo modanature interne in Coral Red opaco | 4DN | ● | ● | ● | ● |
| Cerchi in lega da 18" a razze sdoppiate styling 397 con pneumatici 225/45 R18 | 2A5 | ● | ● | ● | ● |
| Specchietti retrovisori esterni in nero lucido (optional a costo 0) | 3BE | O | O | O | O |
| BMW Emergency call | 6AC | ● | ● | ● | ● |
| BMW Teleservices | 6AE | ● | ● | ● | ● |
| Prese d'aria anteriori con finitura in nero lucido | | ● | ● | ● | ● |
| Paraurti posteriore con profilo di finitura in nero lucido | | ● | ● | ● | ● |
| Calandra a doppio rene con listelli verticali in nero lucido | | ● | ● | ● | ● |
| Finitura terminale di scarico in black chrome | | ● | ● | ● | ● |
| Placchetta identificativa versione Sport su parafanghi anteriori laterali | | ● | ● | ● | ● |
| Battitacco anteriori con inserti in alluminio e scritta identificativa "BMW Sport" | | ● | ● | ● | ● |
| Air Breather laterali in nero lucido (alternativi: in colore carrozzeria) | | ● | ● | ● | ● |
| Illuminazione ambientale interna e illuminazione di benvenuto con colour switch | | ● | ● | ● | ● |
| Mascherine laterali per climatizzatore e radio cromate | | ● | ● | ● | ● |
| Pulsante selettore del feeling di guida con modalità aggiuntiva Sport+ | | ● | ● | ● | ● |
| Strumentazione ed elementi comandi interni specifici per line Sport | | ● | ● | ● | ● |

BMW Serie 4 Gran Coupé (F36)

Listino valido dal 01/03/2014

BMW Group Italia



Piacere di guidare

Modern Equipaggiamenti aggiuntivi a quelli della versione base

| | Cod. | 420i | 428i 428i xDrive | 435i | 418d, 420d 420d xDrive |
|---|------|------|---------------------|------|---------------------------|
| Cruise Control con funzione freno | 544 | ● | ● | ● | ● |
| Supporto lombare per sedili anteriori a regolazione elettrica | 488 | ● | ● | ● | ● |
| Pannello strumenti con funzionalità estese | 6WA | ● | ● | ● | ● |
| Bracciolo anteriore scorrevole | 4AE | ● | ● | ● | ● |
| Interni in stoffa/pelle Breeze | CB-- | ● | ● | ● | ● |
| Modanature interne "Pearl Dark" | 4DZ | ● | ● | ● | ● |
| Profilo modanature interne in "pearl" cromato lucido | 4DM | ● | ● | ● | ● |
| Cerchi in lega da 18" a razze a turbina styling 415 con pneumatici 225/45 R18 runflat | 2P5 | ● | ● | ● | ● |
| BMW Emergency call | 6AC | ● | ● | ● | ● |
| BMW Teleservices | 6AE | ● | ● | ● | ● |
| Prese d'aria anteriori con finitura in satin silver | | ● | ● | ● | ● |
| Paraurti posteriore con profilo di finitura in satin silver | | ● | ● | ● | ● |
| Calandra a doppio rene con listelli in satin silver | | ● | ● | ● | ● |
| Finitura terminale di scarico in alluminio satinato | | ● | ● | ● | ● |
| Placchetta identificativa versione Modern su parafanghi anteriori laterali | | ● | ● | ● | ● |
| Battitacco anteriori con inserti in alluminio e scritta identificativa BMW Modern | | ● | ● | ● | ● |
| Air Breather laterali in satin silver (alternativi: in colore carrozzeria) | | ● | ● | ● | ● |
| Illuminazione ambientale interna e illuminazione di benvenuto con colour switch | | ● | ● | ● | ● |
| Mascherine laterali per climatizzatore e radio cromate | | ● | ● | ● | ● |
| Chiavi vettura in colorazione nera con dettagli in satin silver | | ● | ● | ● | ● |
| Strumentazione ed elementi comandi interni specifici per line Modern | | ● | ● | ● | ● |

BMW Serie 4 Gran Coupé (F36)

Listino valido dal 01/03/2014

BMW Group Italia



Piacere di guidare

Luxury Equipaggiamenti aggiuntivi a quelli della versione base

| | Cod. | 420i | 428i 428i xDrive | 435i | 418d, 420d 420d xDrive |
|---|------|------|---------------------|------|---------------------------|
| Retrovisori interno ed esterni autoanabbaglianti (esterni ripiegabili elettricamente) | 430 | ● | ● | ● | ● |
| Pacchetto portaoggetti | 493 | ● | ● | ● | ● |
| Park Distance Control (PDC) posteriore | 507 | ● | ● | ● | ● |
| Pacchetto luci | 563 | ● | ● | ● | ● |
| Interni in pelle "Dakota" | LC-- | ● | ● | ● | ● |
| Modanature interne in legno pregiato "Fineline" antracite | 4CE | ● | ● | ● | ● |
| Profilo modanature interne in "Pearl" gloss-chrome | 4DM | ● | ● | ● | ● |
| Cerchi in lega da 18" a razze multiple styling 416 con pneumatici 225/45 R18 | 2H2 | ● | ● | ● | ● |
| BMW Emergency call | 6AC | ● | ● | ● | ● |
| BMW Teleservices | 6AE | ● | ● | ● | ● |
| Prese d'aria anteriori centrali e laterali con listelli di finitura cromati | | ● | ● | ● | ● |
| Paraurti posteriore con profilo di finitura cromato | | ● | ● | ● | ● |
| Calandra a doppio rene con finitura cromata | | ● | ● | ● | ● |
| Finitura cromata per terminale di scarico | | ● | ● | ● | ● |
| Placchetta identificativa versione Luxury su parafanghi anteriori laterali | | ● | ● | ● | ● |
| Battitacco anteriori con scritta identificativa BMW Luxury | | ● | ● | ● | ● |
| Air Breather laterali cromati (alternativi: in colore carrozzeria) | | ● | ● | ● | ● |
| Chrome line esterno | | ● | ● | ● | ● |
| Illuminazione ambientale interna e illuminazione di benvenuto con colour switch | | ● | ● | ● | ● |
| Mascherine laterali per climatizzatore e radio cromate | | ● | ● | ● | ● |
| Chiavi vettura in colorazione nera con dettagli in satin silver | | ● | ● | ● | ● |
| Strumentazione ed elementi comandi interni specifici per line Luxury | | ● | ● | ● | ● |

BMW Serie 4 Gran Coupé (F36)

Listino valido dal 01/03/2014

BMW Group Italia



Piacere di guidare

M Sport

Equipaggiamenti aggiuntivi a quelli della versione base















| | Cod. | 420i | 428i 428i xDrive | 435i | 418d, 420d 420d xDrive |
|--|------|------|---------------------|------|---------------------------|
| Variable Sport Steering | 2VL | ● | ● | ● | ● |
| Interni in tessuto Hexagon e Alcantara | HA-- | ● | ● | ● | ● |
| Cerchi in lega M da 18" styling a razze sdoppiate 441M con pneumatici misti ant.225/45 R18 e post.255/40 R18 | 2PM | ● | ● | ● | ● |
| Sedili sportivi anteriori | 481 | ● | ● | ● | ● |
| Profilo modanature interne in Estoril Blue opaco | 4DX | ● | ● | ● | ● |
| Modanature interne in alluminio Hexagon | 4MR | ● | ● | ● | ● |
| Assetto sportivo M (non per xDrive) | 704 | ● | ● | ● | ● |
| Volante sportivo M con comandi multifunzione | 710 | ● | ● | ● | ● |
| Pacchetto aerodinamico M | 715 | ● | ● | ● | ● |
| Shadow-line lucida BMW Individual | 760 | ● | ● | ● | ● |
| Rivestimento interno del padiglione in colore antracite BMW Individual | 775 | ● | ● | ● | ● |
| BMW Emergency call | 6AC | ● | ● | ● | ● |
| BMW Teleservices | 6AE | ● | ● | ● | ● |
| Badge laterale esterno M | | ● | ● | ● | ● |
| Battitacco M | | ● | ● | ● | ● |
| Poggiatesta M (solo con ambiente interno nero) | | ● | ● | ● | ● |
| Strumentazione ed elementi comandi interni specifici per M Sport line | | ● | ● | ● | ● |
| Calandra a doppio rene con listelli verticali in nero lucido | | ● | ● | ● | ● |
| Finitura terminale di scarico chrome | | ● | ● | ● | ● |
| Illuminazione ambientale interna e illuminazione di benvenuto con colour switch | | ● | ● | ● | ● |
| Chiavi vettura in colorazione nera con dettagli in blu | | ● | ● | ● | ● |
| Strumentazione ed elementi comandi interni specifici per line Msport | | ● | ● | ● | ● |

BMW Serie 4 Gran Coupé (F36)

Listino valido dal 01/03/2014



Optional:

| | | | 420i | | | | | 428i / 428i xDrive | | | | | 435i | | | | | 418d / 420d / 420d xDrive | | | | | |
|--|---|------|---------|---------|---------|---------|---------|--------------------|---------|---------|---------|---------|---------|---------|---------|---------|---------|---------------------------|---------|---------|---------|---------|-------|
| | | | | Sport | Modern | Luxury | MSport | | Sport | Modern | Luxury | MSport | | Sport | Modern | Luxury | MSport | | Sport | Modern | Luxury | MSport | |
| Descrizione | Codice | Note | - | 7AC+Z41 | 7S1+Z51 | 7S2+Z61 | Z20+337 | - | 7AC+Z41 | 7S1+Z51 | 7S2+Z61 | Z20+337 | - | 7AC+Z41 | 7S1+Z51 | 7S2+Z61 | Z20+337 | - | 7AC+Z41 | 7S1+Z51 | 7S2+Z61 | Z20+337 | |
| Cambio automatico Steptronic a 8 rapporti | 205 | n | € 2.320 | € 2.320 | € 2.320 | € 2.320 | € 2.320 | € 2.320 | € 2.320 | € 2.320 | € 2.320 | € 2.320 | € 2.320 | € 2.320 | € 2.320 | € 2.320 | € 2.320 | € 2.320 | € 2.320 | € 2.320 | € 2.320 | € 2.320 | |
| Servotronic | 216 | | • | • | • | • | • | • | • | • | • | • | • | • | • | • | • | • | • | • | • | • | |
| Ripristino assetto standard (non per xDrive) | 225 | n | - | - | - | - | € 0 | - | - | - | - | € 0 | € 0 | € 0 | € 0 | € 0 | € 0 | - | - | - | - | € 0 | |
| Ripristino assetto standard (non per xDrive) | ZSP | n | - | € 0 | - | - | - | - | € 0 | - | - | - | - | - | - | - | - | - | € 0 | - | - | - | |
| Volante con corona riscaldabile | 248 | n | € 210 | € 210 | € 210 | € 210 | € 210 | € 210 | € 210 | € 210 | € 210 | € 210 | € 210 | € 210 | € 210 | € 210 | € 210 | € 210 | € 210 | € 210 | € 210 | € 210 | |
| Volante multifunzione | 249 | | • | • | • | • | • | • | • | • | • | • | • | • | • | • | • | • | • | • | • | • | |
| Volante sportivo in pelle | 255 | n | • | € 0 | • | • | - | • | € 0 | • | • | - | • | € 0 | • | • | - | • | € 0 | • | • | - | |
| Volante sportivo in pelle colore nero con cuciture nere | 2XE | | - | € 0 | € 0 | - | - | - | € 0 | € 0 | - | - | - | € 0 | € 0 | - | - | - | € 0 | € 0 | - | - | |
| Pneumatici Runflat (di serie per cerchi 18" o 19") | 258 | n | € 0 | • | • | • | • | € 0 | • | • | • | • | € 0 | • | • | • | • | € 0 | • | • | • | • | |
| Cerchi in lega da 19" a razze sdoppiate styling 401 con pneumatici ant.225/40 R19 e post.255/35 R19 con pneumatici runflat |  | 2A4 | n | € 1.800 | € 980 | € 980 | € 980 | - | € 1.800 | € 980 | € 980 | € 980 | - | € 1.800 | € 980 | € 980 | € 980 | - | € 1.800 | € 980 | € 980 | € 980 | - |
| Cerchi in lega da 18" a razze sdoppiate styling 397 con pneumatici 225/45 R18 runflat |  | 2A5 | | - | • | - | - | - | - | • | - | - | - | - | • | - | - | - | - | • | - | - | - |
| Cerchi in lega da 17" a razze a stella styling 393 con pneumatici 225/50 R17 |  | 2DW | | € 270 | - | - | - | - | • | - | - | - | - | • | - | - | - | - | € 270 | - | - | - | - |
| Cerchi in lega da 17" a razze a stella styling 394 con pneumatici 225/50 R17 |  | 2DX | | • | - | - | - | - | - | - | - | - | - | - | - | - | - | - | • | - | - | - | |
| Cerchi in lega da 18" a razze a stella styling 396 con pneumatici 225/45 R18 runflat |  | 2DY | | € 880 | € 0 | € 0 | € 0 | - | € 880 | € 0 | € 0 | € 0 | - | € 880 | € 0 | € 0 | € 0 | - | € 880 | € 0 | € 0 | € 0 | - |
| Cerchi in lega da 18" a razze a V styling 398 con pneumatici ant.225/45 R18 e post.255/40 R18 runflat |  | 2FM | n | € 1.080 | € 370 | € 370 | € 370 | - | € 1.080 | € 370 | € 370 | € 370 | - | € 1.080 | € 370 | € 370 | € 370 | - | € 1.080 | € 370 | € 370 | € 370 | - |
| Cerchi in lega da 19" a razze a turbina styling 402 con pneumatici ant.225/40 R19 e post.255/35 R19 |  | 2G7 | n | - | - | € 980 | - | - | - | - | € 980 | - | - | - | - | € 980 | - | - | - | - | € 980 | - | - |
| Cerchi in lega da 18" a razze a stella styling 416 con pneumatici 225/45 R18 runflat |  | 2H2 | | - | - | - | • | - | - | - | • | - | - | - | - | • | - | - | - | - | • | - | |
| Cerchi in lega da 19" a razze styling 399 con pneumatici ant.225/40 R19 e post.255/35 R19 |  | 2L1 | n | - | - | - | € 980 | - | - | - | - | € 980 | - | - | - | - | € 980 | - | - | - | - | € 980 | - |
| Cerchi in lega da 18" a razze a turbina styling 415 con pneumatici 225/45 R18 runflat |  | 2P5 | | - | - | • | - | - | - | - | • | - | - | - | - | • | - | - | - | - | • | - | - |
| Cerchi in lega M da 19" Star-spoke styling 403 M con pneumatici runflat ant.225/40 R19 e post.255/35 R19 |  | 2PF | n | - | - | - | - | € 980 | - | - | - | - | € 980 | - | - | - | - | € 980 | - | - | - | - | € 980 |
| Cerchi in lega M da 19" doppie razze a stella styling 442 M con pneumatici runflat ant.225/40 R19 e post.255/35 R19 |  | 2PL | n | - | - | - | - | € 980 | - | - | - | - | € 980 | - | - | - | - | € 980 | - | - | - | - | € 980 |
| Cerchi in lega M da 18" doppie razze a stella styling 441 M con pneumatici runflat ant.225/45 R18 e post.255/40 R18 |  | 2PM | n | - | - | - | - | • | - | - | - | - | • | - | - | - | - | • | - | - | - | - | • |
| Cerchi in lega da 19" razze a stella styling 407 con pneumatici runflat ant.225/40 R19 e post.255/35 R19 |  | 2T1 | n | - | € 980 | - | - | - | - | € 980 | - | - | - | - | € 980 | - | - | - | - | € 980 | - | - | - |
| Bulloni antifurto per cerchi in lega | 2PA | | • | • | • | • | • | • | • | • | • | • | • | • | • | • | • | • | • | • | • | • | |
| Impianto frenante maggiorato MSport con pinze colorate e logo M | 2NH | n | - | - | - | - | € 760 | - | - | - | - | € 760 | € 760 | € 760 | € 760 | € 760 | € 760 | - | - | - | - | € 760 | |
| Cambio automatico sportivo a 8 rapporti | 2TB | n | € 2.530 | € 2.530 | € 2.530 | € 2.530 | € 2.530 | € 2.530 | € 2.530 | € 2.530 | € 2.530 | € 2.530 | € 2.530 | € 2.530 | € 2.530 | € 2.530 | € 2.530 | € 2.530 | € 2.530 | € 2.530 | € 2.530 | € 2.530 | |
| Indicatore di pressione e temperatura pneumatici | 2VB | n | • | • | • | • | • | • | • | • | • | • | • | • | • | • | • | • | • | • | • | • | |
| Assetto sportivo adattivo M | 2VF | n | € 1.160 | € 760 | € 1.160 | € 1.160 | € 760 | € 1.160 | € 760 | € 1.160 | € 1.160 | € 760 | € 1.160 | € 760 | € 1.160 | € 1.160 | € 760 | € 1.160 | € 760 | € 1.160 | € 1.160 | € 760 | |
| Assetto sportivo adattivo M (in combinazione con Z76) | 2VF | n | € 760 | - | € 760 | € 760 | - | € 760 | - | € 760 | € 760 | - | € 760 | - | € 760 | € 760 | - | € 760 | - | € 760 | € 760 | - | |
| Variable Sport Steering | 2VL | n | € 310 | • | € 310 | € 310 | • | € 310 | • | € 310 | € 310 | • | € 310 | • | € 310 | € 310 | • | € 310 | • | € 310 | € 310 | • | |
| Antifurto con allarme | 302 | | € 510 | € 510 | € 510 | € 510 | € 510 | € 510 | € 510 | € 510 | € 510 | € 510 | € 510 | € 510 | € 510 | € 510 | € 510 | € 510 | € 510 | € 510 | € 510 | € 510 | |
| Portellone posteriore ad azionamento elettrico | 316 | | • | • | • | • | • | • | • | • | • | • | • | • | • | • | • | • | • | • | • | • | |
| Eliminazione scritta modello | 320 | | € 0 | € 0 | € 0 | € 0 | € 0 | € 0 | € 0 | € 0 | € 0 | € 0 | € 0 | € 0 | € 0 | € 0 | € 0 | € 0 | € 0 | € 0 | € 0 | € 0 | |

BMW Serie 4 Gran Coupé (F36)

Listino valido dal 01/03/2014



Optional:

| | | | 420i | | | | | 428i / 428i xDrive | | | | | 435i | | | | | 418d / 420d / 420d xDrive | | | | |
|---|--------|------|---------|---------|---------|---------|---------|--------------------|---------|---------|---------|---------|---------|---------|---------|---------|---------|---------------------------|---------|---------|---------|---------|
| | | | - | Sport | Modern | Luxury | MSport | - | Sport | Modern | Luxury | MSport | - | Sport | Modern | Luxury | MSport | - | Sport | Modern | Luxury | MSport |
| Descrizione | Codice | Note | - | 7AC+Z41 | 7S1+Z51 | 7S2+Z61 | Z20+337 | - | 7AC+Z41 | 7S1+Z51 | 7S2+Z61 | Z20+337 | - | 7AC+Z41 | 7S1+Z51 | 7S2+Z61 | Z20+337 | - | 7AC+Z41 | 7S1+Z51 | 7S2+Z61 | Z20+337 |
| Air Breather laterali in tinta carrozzeria | 321 | | € 0 | € 0 | € 0 | € 0 | € 0 | € 0 | € 0 | € 0 | € 0 | € 0 | € 0 | € 0 | € 0 | € 0 | € 0 | € 0 | € 0 | € 0 | € 0 | € 0 |
| Comfort Access | 322 | n | € 610 | € 610 | € 610 | € 610 | € 610 | € 610 | € 610 | € 610 | € 610 | € 610 | € 610 | € 610 | € 610 | € 610 | € 610 | € 610 | € 610 | € 610 | € 610 | € 610 |
| Gancio traino a scomparsa elettrico | 3AC | | € 1.110 | € 1.110 | € 1.110 | € 1.110 | € 1.110 | € 1.110 | € 1.110 | € 1.110 | € 1.110 | € 1.110 | € 1.110 | € 1.110 | € 1.110 | € 1.110 | € 1.110 | € 1.110 | € 1.110 | € 1.110 | € 1.110 | € 1.110 |
| Telecamera posteriore con linee guida di manovra | 3AG | n | € 440 | € 440 | € 440 | € 440 | € 440 | € 440 | € 440 | € 440 | € 440 | € 440 | € 440 | € 440 | € 440 | € 440 | € 440 | € 440 | € 440 | € 440 | € 440 | € 440 |
| Parabrezza con fascia antiriflesso grigia | 3AP | | • | • | • | • | • | • | • | • | • | • | • | • | • | • | • | • | • | • | • | • |
| Calotte specchietti retrovisori neri | 3BE | | - | € 0 | - | - | - | - | € 0 | - | - | - | - | € 0 | - | - | - | - | € 0 | - | - | - |
| Eliminazione scritte esterne Lines | 3DZ | | - | € 0 | € 0 | € 0 | € 0 | - | € 0 | € 0 | € 0 | € 0 | - | € 0 | € 0 | € 0 | € 0 | - | € 0 | € 0 | € 0 | € 0 |
| Elementi esterni in alluminio satinato | 3L8 | | € 220 | € 220 | • | - | € 0 | € 220 | € 220 | • | - | € 0 | € 220 | € 220 | • | - | € 0 | € 220 | € 220 | • | - | € 0 |
| Tettuccio in vetro scorrevole/inclinabile ad azionamento elettrico | 403 | n | € 1.160 | € 1.160 | € 1.160 | € 1.160 | € 1.160 | € 1.160 | € 1.160 | € 1.160 | € 1.160 | € 1.160 | € 1.160 | € 1.160 | € 1.160 | € 1.160 | € 1.160 | € 1.160 | € 1.160 | € 1.160 | € 1.160 | € 1.160 |
| Vetri posteriori oscurati | 420 | | € 370 | € 370 | € 370 | € 370 | € 370 | € 370 | € 370 | € 370 | € 370 | € 370 | € 370 | € 370 | € 370 | € 370 | € 370 | € 370 | € 370 | € 370 | € 370 | € 370 |
| Tappetini in velluto | 423 | | € 120 | € 120 | € 120 | • | € 120 | € 120 | € 120 | € 120 | • | € 120 | € 120 | € 120 | € 120 | • | € 120 | € 120 | € 120 | € 120 | € 120 | € 120 |
| Retrovisori interno ed esterni autoanabbaglianti (esterni ripiegabili elettricamente) | 430 | | € 610 | € 610 | € 610 | • | € 610 | € 610 | € 610 | € 610 | • | € 610 | € 610 | € 610 | € 610 | • | € 610 | € 610 | € 610 | € 610 | • | € 610 |
| Retrovisore interno autoanabbagliante (compreso in 430) | 431 | | € 210 | € 210 | € 210 | • | € 210 | € 210 | € 210 | € 210 | • | € 210 | € 210 | € 210 | € 210 | • | € 210 | € 210 | € 210 | € 210 | • | € 210 |
| Pacchetto Fumatori | 441 | n | € 60 | € 60 | € 60 | € 60 | € 60 | € 60 | € 60 | € 60 | € 60 | € 60 | € 60 | € 60 | € 60 | € 60 | € 60 | € 60 | € 60 | € 60 | € 60 | € 60 |
| Regolazione elettrica per sedili anteriori con funzione memory per sedile guida | 459 | | € 1.160 | € 1.160 | € 1.160 | € 1.160 | € 1.160 | € 1.160 | € 1.160 | € 1.160 | € 1.160 | € 1.160 | € 1.160 | • | • | • | • | € 1.160 | € 1.160 | € 1.160 | € 1.160 | € 1.160 |
| Sistema di carico passante con sedili posteriori reclinabili 40:20:40 | 465 | n | € 220 | € 220 | € 220 | € 220 | € 220 | € 220 | € 220 | € 220 | € 220 | € 220 | € 220 | € 220 | € 220 | € 220 | € 220 | € 220 | € 220 | € 220 | € 220 | € 220 |
| Sedili anteriori sportivi | 481 | n | € 700 | • | € 700 | € 700 | • | € 700 | • | € 700 | € 700 | • | € 0 | • | € 0 | • | • | € 700 | • | € 700 | € 700 | • |
| Supporto lombare a regolazione elettrica per sedili anteriori | 488 | | € 330 | € 330 | • | € 330 | € 330 | € 330 | € 330 | • | € 330 | € 330 | € 330 | € 330 | • | € 330 | € 330 | € 330 | € 330 | • | € 330 | € 330 |
| Pacchetto portaoggetti | 493 | n | € 180 | € 180 | € 180 | • | € 180 | € 180 | € 180 | • | • | € 180 | € 180 | € 180 | • | • | € 180 | € 180 | € 180 | • | • | € 180 |
| Riscaldamento per sedili anteriori | 494 | | € 390 | € 390 | € 390 | € 390 | € 390 | € 390 | € 390 | € 390 | € 390 | € 390 | € 390 | € 390 | € 390 | € 390 | € 390 | € 390 | € 390 | € 390 | € 390 | € 390 |
| Riscaldamento per sedili posteriori | 496 | n | € 390 | € 390 | € 390 | € 390 | € 390 | € 390 | € 390 | € 390 | € 390 | € 390 | € 390 | € 390 | € 390 | € 390 | € 390 | € 390 | € 390 | € 390 | € 390 | € 390 |
| Bracciolo centrale posteriore | 497 | n | • | • | • | • | • | • | • | • | • | • | • | • | • | • | • | • | • | • | • | • |
| Bracciolo centrale anteriore scorrevole | 4AE | | € 170 | € 170 | • | € 170 | € 170 | € 170 | € 170 | • | € 170 | € 170 | € 170 | € 170 | • | € 170 | € 170 | € 170 | € 170 | • | € 170 | € 170 |
| Modanature interne in radica di noce | 4AB | n | € 510 | - | - | - | € 140 | € 510 | - | - | - | € 140 | € 510 | - | - | - | € 140 | € 510 | - | - | - | € 140 |
| Modanature interne in alluminio a levigature longitudinale fine | 4AD | n | € 370 | € 200 | € 200 | - | € 0 | € 370 | € 200 | € 200 | - | € 0 | € 370 | € 200 | € 200 | - | € 0 | € 370 | € 200 | € 200 | - | € 0 |
| Modanature interne in nero lucido | 4AT | n | - | • | - | - | - | - | • | - | - | - | - | • | - | - | - | - | • | - | - | - |
| Modanature interne in radica di noce con intarsi | 4B8 | n | - | - | - | € 220 | - | - | - | - | € 220 | - | - | - | - | € 220 | - | - | - | - | € 220 | - |
| Modanature interne in legno pregiato Fineline antracite | 4CE | n | - | - | € 330 | • | - | - | - | € 330 | • | - | - | - | € 330 | • | - | - | - | € 330 | • | - |
| Modanature interne color argento satinato opaco | 4CG | n | • | - | - | - | - | • | - | - | - | - | • | - | - | - | - | • | - | - | - | - |
| Modanature interne in legno pregiato Fineline Pure textured | 4DD | n | - | - | € 330 | - | - | - | - | € 330 | - | - | - | - | € 330 | - | - | - | - | € 330 | - | - |
| Modanature interne "Pearl" dark | 4DZ | n | - | - | • | - | - | - | - | • | - | - | - | - | • | - | - | - | - | • | - | - |
| Modanatura in legno di frassino con intarsi | 4EZ | n | - | - | • | - | € 220 | - | - | - | € 220 | - | - | - | • | - | € 220 | - | - | - | • | € 220 |
| Modanature interne in alluminio Hexagon | 4MR | n | - | - | - | - | - | - | - | - | - | • | - | - | - | - | - | - | - | - | - | • |
| Profilo modanature interne in nero lucido | 4DL | n | € 0 | € 0 | - | - | € 0 | € 0 | € 0 | - | - | € 0 | € 0 | € 0 | - | - | € 0 | € 0 | € 0 | - | - | € 0 |
| Profilo modanature interne in "pearl" cromato lucido | 4DM | n | € 0 | - | • | • | € 0 | € 0 | - | • | • | € 0 | € 0 | - | • | • | € 0 | € 0 | - | • | • | € 0 |
| Profilo modanature interne in Coral Red opaco | 4DN | n | - | • | - | - | - | - | • | - | - | - | - | • | - | - | - | - | • | - | - | - |
| Profilo modanature interne in Estoril Blue opaco | 4DX | n | - | - | - | - | - | - | - | - | - | • | - | - | - | - | • | - | - | - | - | • |
| Impianto lavafari | 502 | | • | • | • | • | • | • | • | • | • | • | • | • | • | • | • | • | • | • | • | • |
| Park Distance Control (PDC) posteriore | 507 | n | € 510 | € 510 | € 510 | • | € 510 | € 510 | € 510 | € 510 | • | € 510 | € 510 | € 510 | € 510 | • | € 510 | € 510 | € 510 | • | € 510 | € 510 |
| Park Distance Control (PDC) anetriere e posteriore | 508 | n | € 820 | € 820 | € 820 | € 390 | € 820 | € 820 | € 820 | € | | | | | | | | | | | | |

BMW Serie 4 Gran Coupé (F36)

Listino valido dal 01/03/2014




Optional:

| | | | 420i | | | | | 428i / 428i xDrive | | | | | 435i | | | | | 418d / 420d / 420d xDrive | | | | | |
|---|--------|------|---------|---------|---------|---------|---------|--------------------|---------|---------|---------|---------|---------|---------|---------|---------|---------|---------------------------|---------|---------|---------|---------|---------|
| | | | - | Sport | Modern | Luxury | MSport | - | Sport | Modern | Luxury | MSport | - | Sport | Modern | Luxury | MSport | - | Sport | Modern | Luxury | MSport | |
| | | | 7AC+Z41 | 7S1+Z51 | 7S2+Z61 | Z20+337 | 7AC+Z41 | 7S1+Z51 | 7S2+Z61 | Z20+337 | 7AC+Z41 | 7S1+Z51 | 7S2+Z61 | Z20+337 | 7AC+Z41 | 7S1+Z51 | 7S2+Z61 | Z20+337 | 7AC+Z41 | 7S1+Z51 | 7S2+Z61 | Z20+337 | |
| Descrizione | Codice | Note | - | • | • | • | - | • | • | • | • | • | - | • | • | • | • | - | • | • | • | • | |
| Pannello strumenti con funzionalità estese (con 609/610/Z77/5DF) | 6WA | n | € 0 | € 0 | • | € 0 | € 0 | € 0 | € 0 | • | € 0 | € 0 | € 0 | € 0 | € 0 | • | € 0 | € 0 | € 0 | • | € 0 | € 0 | |
| Assetto sportivo M (non per xDrive) | 704 | n | € 410 | • | € 410 | € 410 | • | € 410 | • | € 410 | € 410 | • | • | • | • | • | • | € 410 | • | € 410 | € 410 | • | |
| Volante sportivo M con comandi multifunzione | 710 | n | € 220 | • | € 220 | € 220 | • | € 220 | • | € 220 | € 220 | • | € 220 | • | € 220 | € 220 | • | € 220 | • | € 220 | € 220 | • | |
| Shadow-line lucida BMW Individual | 760 | n | € 410 | € 410 | € 410 | € 410 | • | € 410 | € 410 | € 410 | € 410 | • | € 410 | € 410 | € 410 | € 410 | • | € 410 | € 410 | € 410 | € 410 | • | |
| Rivestimento interno del padiglione in colore antracite BMW Individual | 775 | | € 260 | € 260 | € 260 | € 260 | • | € 260 | € 260 | € 260 | € 260 | • | € 260 | € 260 | € 260 | € 260 | • | € 260 | € 260 | € 260 | € 260 | • | |
| Speed Limit Info con segnalatore divieto di sorpasso | 8TH | n | € 340 | € 340 | € 340 | € 340 | € 340 | € 340 | € 340 | € 340 | € 340 | € 340 | € 340 | € 340 | € 340 | € 340 | € 340 | € 340 | € 340 | € 340 | € 340 | € 340 | |
| Programma di Manutenzione BMW Service Inclusive 5anni/100.000km "Senza Pensieri" | 7FH | n | € 500 | € 500 | € 500 | € 500 | € 500 | € 500 | € 500 | € 500 | € 500 | € 500 | € 580 | € 580 | € 580 | € 580 | € 580 | € 500 | € 500 | € 500 | € 500 | € 500 | |
| BMW Tracking - BMW ConnectedDrive (montaggio escluso) | Z16 | | € 1.120 | € 1.120 | € 1.120 | € 1.120 | € 1.120 | € 1.120 | € 1.120 | € 1.120 | € 1.120 | € 1.120 | € 1.120 | € 1.120 | € 1.120 | € 1.120 | € 1.120 | € 1.120 | € 1.120 | € 1.120 | € 1.120 | € 1.120 | |
| | | | | | | | | | | | | | | | | | | | | | | | |
| Pacchetti di equipaggiamento | | | | | | | | | | | | | | | | | | | | | | | |
| Drive-Comfort Pack | Z10 | n | € 770 | € 770 | • | € 770 | € 770 | € 560 | € 560 | • | € 560 | € 560 | € 560 | € 560 | € 560 | • | € 560 | € 560 | € 770 | € 770 | • | € 770 | € 770 |
| Interior-Comfort Pack | Z11 | n | € 1.310 | € 1.310 | € 1.310 | • | € 1.310 | € 1.060 | € 1.060 | € 1.060 | • | € 1.060 | € 1.060 | € 1.060 | € 1.060 | € 1.060 | • | € 1.060 | € 1.310 | € 1.310 | € 1.310 | • | € 1.310 |
| LED Visibility Pack | ZLV | n | € 2.220 | € 2.220 | € 2.220 | € 2.220 | € 2.220 | € 2.220 | € 2.220 | € 2.220 | € 2.220 | € 2.220 | € 2.220 | € 2.220 | € 2.220 | € 2.220 | € 2.220 | € 2.220 | € 2.220 | € 2.220 | € 2.220 | € 2.220 | |
| Adaptive Drive Pack (non per xDrive) | Z76 | n | € 710 | • | € 710 | € 710 | • | € 710 | • | € 710 | € 710 | • | € 710 | • | € 710 | € 710 | • | € 710 | € 710 | • | € 710 | • | |
| Connection Pro Pack | ZCP | n | € 2.830 | € 2.830 | € 2.880 | € 2.830 | € 2.830 | € 2.830 | € 2.830 | € 2.830 | € 2.830 | € 2.830 | € 2.830 | € 2.830 | € 2.830 | € 2.830 | € 2.830 | € 2.830 | € 2.830 | € 2.830 | € 2.830 | € 2.830 | |
| Vision Pack | ZV1 | n | € 1.520 | € 1.520 | € 1.520 | € 1.520 | € 1.520 | € 1.520 | € 1.520 | € 1.520 | € 1.520 | € 1.520 | € 1.520 | € 1.520 | € 1.520 | € 1.520 | € 1.520 | € 1.520 | € 1.520 | € 1.520 | € 1.520 | € 1.520 | |
| Business Innovation Pack | Z79 | n | € 1.900 | € 1.750 | € 1.750 | - | € 1.750 | € 1.900 | € 1.750 | € 1.750 | - | € 1.750 | € 1.900 | € 1.750 | € 1.750 | - | € 1.750 | € 1.900 | € 1.750 | € 1.750 | € 1.750 | € 1.750 | |
| Connected Drive Services Package | ZS9 | n | € 730 | € 730 | € 730 | € 730 | € 730 | € 730 | € 730 | € 730 | € 730 | € 730 | € 730 | € 730 | € 730 | € 730 | € 730 | € 730 | € 730 | € 730 | € 730 | € 730 | |
| | | | | | | | | | | | | | | | | | | | | | | | |
| Vernici e interni | | | | | | | | | | | | | | | | | | | | | | | |
| Vernice metallizzata | --- | | € 900 | € 900 | € 900 | € 900 | € 900 | € 900 | € 900 | € 900 | € 900 | € 900 | € 900 | € 900 | € 900 | € 900 | € 900 | € 900 | € 900 | € 900 | € 900 | € 900 | |
| Vernice metallizzata BMW M | --- | | € 1.100 | € 1.100 | € 1.100 | € 1.100 | € 1.100 | € 1.100 | € 1.100 | € 1.100 | € 1.100 | € 1.100 | € 1.100 | € 1.100 | € 1.100 | € 1.100 | € 1.100 | € 1.100 | € 1.100 | € 1.100 | € 1.100 | € 1.100 | |
| | | | | | | | | | | | | | | | | | | | | | | | |
| Interni in stoffa "Move" | BD-- | | • | - | - | - | - | • | - | - | - | - | • | - | - | - | - | • | - | - | - | - | |
| Interni in stoffa "Track" | BE-- | | - | • | - | - | - | - | • | - | - | - | - | • | - | - | - | - | • | - | - | - | |
| Interni in Stoffa/Pelle "Breeze" | CB-- | | - | - | • | - | - | - | - | • | - | - | - | - | • | - | - | - | - | • | - | - | |
| Interni in Stoffa "Hexagon"/Alcantara | HA-- | | - | - | - | - | - | - | - | - | - | - | - | - | - | - | - | - | - | - | • | | |
| Interni in pelle "Dakota" (escluso Coral Red) | LC-- | n | € 1.920 | € 1.920 | € 1.320 | • | € 1.720 | € 1.920 | € 1.920 | € 1.320 | • | € 1.720 | € 1.920 | € 1.920 | € 1.320 | • | € 1.720 | € 1.920 | € 1.920 | € 1.920 | € 1.320 | • | |
| Interni in pelle "Dakota" Coral Red | LCL5 | n | - | € 2.070 | - | - | € 1.920 | - | € 2.070 | - | - | € 1.920 | - | € 2.070 | - | - | € 1.920 | - | € 2.070 | - | - | € 1.920 | |
| | | | | | | | | | | | | | | | | | | | | | | | |
| Gamma Optional BMW Individual | | | | | | | | | | | | | | | | | | | | | | | |
| Cerchi in lega Individual da 19" styling 626 a V con pneumatici ant.225/40 R19 e post.255/35 R19 con pneumatici runflat | 2T0 | n | € 2.000 | € 1.080 | € 1.080 | € 1.080 | - | € 2.000 | € 1.080 | € 1.080 | € 1.080 | - | € 2.000 | € 1.080 | € 1.080 | € 1.080 | - | € 2.000 | € 1.080 | € 1.080 | € 1.080 | - | |
| Vernice extra-serie BMW Individual | 490 | | € 3.390 | € 3.390 | € 3.390 | € 3.390 | € 3.390 | € 3.390 | € 3.390 | € 3.390 | € 3.390 | € 3.390 | € 3.390 | € 3.390 | € 3.390 | € 3.390 | € 3.390 | € 3.390 | € 3.390 | € 3.390 | € 3.390 | € 3.390 | |
| Vernice speciale BMW Individual | X-- | | € 2.010 | € 2.010 | € 2.010 | € 2.010 | € 2.010 | € 2.010 | € 2.010 | € 2.010 | € 2.010 | € 2.010 | € 2.010 | € 2.010 | € 2.010 | € 2.010 | € 2.010 | € 2.010 | € 2.010 | € 2.010 | € 2.010 | € 2.010 | |
| Interno completo in pelle "pieno fiore" Merino | ZAx | n | € 2.980 | € 2.980 | € 2.980 | € 2.980 | € 2.980 | € 2.980 | € 2.980 | € 2.980 | € 2.980 | € 2.980 | € 2.980 | € 2.980 | € 2.980 | € 2.980 | € 2.980 | € 2.980 | € 2.980 | € 2.980 | € 2.980 | € 2.980 | |
| | | | | | | | | | | | | | | | | | | | | | | | |
| Modanature interne in legno pregiato di acero scuro (Sycamore red/brown) | XE5 | | € 860 | € 510 | € 510 | € 390 | € 510 | € 860 | € 510 | € 510 | € 390 | € 510 | € 860 | € 510 | € 510 | € 390 | € 510 | € 860 | € 510 | € 510 | € 390 | € 510 | |
| Modanature interne in Piano finish black (nero lucido laccato) | XE7 | | € 860 | € 510 | € 510 | € 390 | € 510 | € 860 | € 510 | € 510 | € 390 | € 510 | € 860 | € 510 | € 510 | € 390 | € 510 | € 860 | € 510 | € 510 | € 390 | € 510 | |
| Modanature in legno pregiato di rovere bianco venato | XEX | | € 860 | € 510 | € 510 | € 390 | € 510 | € 860 | € 510 | € 510 | € 390 | € 510 | € 860 | € 510 | € 510 | € 390 | € 510 | € 860 | € 510 | € 510 | € 390 | € 510 | |
| | | | | | | | | | | | | | | | | | | | | | | | |
| Volante in pelle pieno fiore Merino Individual | XL3 | n | € 60 | € 60 | € 60 | € 60 | € 60 | € 60 | € 60 | € 60 | € 60 | € 60 | € 60 | € 60 | € 60 | € 60 | € 60 | € 60 | € 60 | € 60 | € 60 | € 60 | |
| Rivestimento in pelle per plancia BMW Individual (con pelli Dakota) | 4M5 | n | € 980 | € 980 | € 980 | € 980 | € 980 | € 980 | € 980 | € 980 | € 980 | € 980 | € 980 | € 980 | € 980 | € 980 | € 980 | € 980 | € 980 | € 980 | € 980 | € 980 | |
| Rivestimento in pelle per plancia BMW Individual (con pelli Individual) | XT1 | n | € 1.290 | € 1.290 | € 1.290 | € 1.290 | € 1.290 | € 1.290 | € 1.290 | € 1.290 | € 1.290 | € 1.290 | € 1.290 | € 1.290 | € 1.290 | € 1.290 | € 1.290 | € 1.290 | € 1.290 | € 1.290 | € 1.290 | € 1.290 | |
| Battitacco "BMW Individual" (di serie con vernice o interno Individual) | 778 | n | € 0 | € 0 | € 0 | € 0 | - | € 0 | € 0 | € 0 | € 0 | - | € 0 | € 0 | € 0 | € 0 | - | € 0 | € 0 | € 0 | € 0 | - | |

legenda:
S = di serie O = optional - = non disponibile n: vedere note
* Il prezzo include il servizio gratuito per i primi 36 mesi.
** Il servizio è gratuito per il primi 12 mesi. Dal secondo anno costa 250,00 Euro (Iva inclusa)

BMW Serie 4 Gran Coupé (F36)

Listino valido dal 01/03/2014

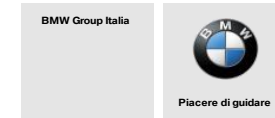


Note:

| | |
|-----|---|
| 205 | Si tratta di un cambio automatico con convertitore di coppia e 8 rapporti. Non con 2TB. |
| 225 | Solo per line M Sport; per modelli xDrive di serie l'assetto standard |
| ZSP | Solo per line Sport; per modelli xDrive di serie l'assetto standard |
| 248 | Solo con 544/5DF |
| 255 | per le Sport line (che offrono di serie il Volante sportivo M) è necessario digitare il codice Z40 se si vuole ripristinare il volante sportivo in pelle (non è infatti possibile digitare il codice 255). Si otterrà così il normale volante sportivo in pelle invece del volante sportivo M, a costo zero. |
| 258 | incluso con cerchi di diametro 18" e 19". |
| 2A4 | non catenabile |
| 2FM | non catenabile |
| 2G7 | non catenabile |
| 2L1 | non catenabile |
| 2PF | non catenabile |
| 2PL | non catenabile |
| 2PM | non catenabile |
| 2T1 | non catenabile |
| 2NH | Non disponibile con cerchi da 17" |
| 2TB | Comprende paddle al volante e Driving Dynamic Control. |
| 2VB | indica pressione e temperatura del singolo pneumatico |
| 2VF | L'assetto sportivo adattivo consente di migliorare ulteriormente la dinamica del veicolo e la precisione nel percorrere le curve senza penalizzare il comfort di marcia. La taratura adeguata dell'assetto in ogni situazione dinamica viene assicurata da quattro ammortizzatori a variazione continua con regolazione costante della fase di compressione e di estensione e da una centralina che monitora le condizioni di guida e del fondo stradale. Non con 704. |
| 2VL | Variable Sport Steering, consente un adattamento continuo dell'angolo di sterzo risultante alle ruote anteriori che consente di migliorare ulteriormente maneggevolezza e agilità in ogni condizione di guida. |
| 322 | Consente l'apertura senza chiave delle portiere e include l'illuminazione dell'area delle maniglie porta. Comprende la funzione di apertura del vano bagagli senza mani grazie ad uno speciale sensore posto sotto il paraurti posteriore. |
| 3AG | Solo con 507/508. |
| 403 | Tetto apribile in vetro apribile, anche solo a compasso. Tendina di protezione solare. Possibile apertura e chiusura attraverso la chiave. |
| 441 | Include portacenere e accendino anteriori |
| 465 | Schienale sedili posteriori diviso 40:20:40; non comprende skibag |
| 481 | Include regolazione manuale dell'altezza e dell'inclinazione della seduta, regolazione elettrica dei fianchetti dello schienale, regolazione manuale supporto cosce. |
| 493 | Comprende prese 12V (una posteriore e una nel vano bagagli), reti portaoggetti nel retro degli schienali dei sedili anteriori, rete e nastri nel vano bagagli, due ganci nel portabagagli e un elemento portaoggetti modulabile sotto il piano di carico nel bagagliaio. |
| 496 | Solo con 494+LC--/ZA-- |
| 497 | Non con 465. |
| 4AB | Solo con 4DM, non con 7AC / 7S1 / 7S2 |
| 4AD | Solo in combinazione con 4DL (non con 7S1 e 7S2), 4DM (solo per 7S1) e 4DN. Non con 4DX. |
| 4AT | Solo con 4DN |
| 4B8 | Solo con 4DM |
| 4CE | Solo con 4DM |
| 4CG | Solo per versioni base, non con 4DL, 4DM, 4DN, 4DX |
| 4DL | Solo con 4AD o 4MR |
| 4DM | Solo in combinazione con 4AB / 4AD / 4B8 / 4CE / 4DD / 4DZ / 4EZ |

BMW Serie 4 Gran Coupé (F36)

Listino valido dal 01/03/2014




Note:

| | |
|-----|--|
| 4DN | Solo con 4AD / 4AT |
| 4DX | Esclusivo per Msport, non con 4AB / 4AD / LCDF / LCL5 |
| 4EZ | Solo con 4DM |
| 4MR | Modanature esclusive per MSport, solo con profilo 4DX o 4DL |
| 507 | Non con 508. Con 3AC si disattiva automaticamente quando il gancio è in posizione di traino. |
| 508 | Include funzione di visualizzazione della distanza. Non con 507. Con 3AC si disattiva automaticamente quando il gancio è in posizione di traino. |
| 524 | Solo con 521 |
| 544 | Include la funzionalità "speed limit". Non con 5DF. |
| 552 | Solo con 521. Include funzione Adaptive Headlights e fendinebbia a LED. Ordinabile solo con Visibility Pack opt. ZLV. |
| 563 | Include luci lettura interne a LED, illuminazione specchietti alette parasole a LED, luci ambientali anteriori e posteriori, illuminazione vano piedi anteriore e posteriore, illuminazione area maniglie portiere, luci di cortesia nelle portiere, luce vano bagagli a LED. |
| 5AC | Solo con 431. |
| 5AG | Solo con 430 + 544/5DF. |
| 5AL | Comprende una serie di funzionalità orientate a massimizzare la sicurezza in potenziali situazioni di rischio tramite misure preventive tra le quali: tensionamento attivo delle cinture di sicurezza, chiusura dei vetri e del tetto apribile (se presente) e attentiveness assistant. Nell'eventualità di un impatto prevede automaticamente il completo arresto del veicolo. |
| 5AS | Sistema basato su telecamera che include Lane Departure Warning e avviso di tamponamento. Quando attivato, identifica involontarie uscite dalla corsia di marcia e avvisa il guidatore attraverso una vibrazione del volante. Il sistema si disattiva se vengono azionati gli indicatori di direzione. L'avviso di tamponamento segnala invece il potenziale rischio di urtare un veicolo precedente e prepara l'impianto frenante per minimizzare gli spazi d'arresto. Include inoltre un sistema di riconoscimento potenziale urto con pedoni che avvisa il guidatore con una lieve frenata automatica in caso di pericolo. Solo con 544/5DF + 6WA. |
| 5DF | Range di velocità regolabile tra 30 e 210 km/h, distanza di sicurezza impostabile su 4 livelli. Solo con 205/2TB e 6WA (a costo 0). Non con 544. Include la funzionalità "speed limit". È possibile anche l'utilizzo in modalità "cruise control" standard, senza il controllo della distanza. |
| 5DL | Solo con 3AG (ZLV) + 430 + 508. Include Top View e Side View. |
| 5DP | Solo con 508. |
| 601 | Solo con 609 e 6WA. Consente la ricezione di segnali TV in chiaro digitali terrestri. |
| 606 | Navigatore BMW Business di nuova generazione. Visualizzazione mappe e informazioni su monitor fisso LCD da 6,5" con risoluzione 800x480 pixel. Include la radio Professional con lettore CD e funzione Mp3, nuovo Controller dell'iDrive con tasti di scelta rapida, fino a 8 tasti memoria programmabili con le funzioni preferite. Un solo slot per CD. I dati di navigazione sono già inclusi nella memoria interna, aggiornabile via USB. Integra il manuale di uso e manutenzione consultabile sul monitor di bordo. Consente gestione vocale solo con opt.6NS. Permette di impostare i percorsi anche secondo la modalità "ECO Pro route" che seleziona il tracciato più idoneo a ridurre i consumi di carburante. Visualizza mappe con POI in 3D, offre una migliore velocità grafica, di elaborazione itinerario e di ricerca di eventuali alternative e uno zoom migliorato con range da 50 a 3.000m. Non con 609 / 601. |
| 609 | Navigatore BMW Connected Pro. Visualizzazione informazioni su monitor fisso LCD da 8,8" ad alta risoluzione (1280x480 pixel) con nuova grafica, menù aggiornati e maggiore velocità di caricamento e spostamento tra le schermate. Include la radio Professional e lo slot CD/DVD in plancia per la riproduzione di tracce musicali (anche Mp3). Include nuovo sistema iDrive Touch, con superficie sensibile al tocco per l'inserimento di caratteri alfanumerici e per la navigazione internet (optional) con tasti di scelta rapida, 8 tasti programmabili per le funzioni preferite e Hard-Disk per la memorizzazione di mappe cartografiche e file musicali (fino a 20 GB per file musicali). E' inoltre compresa una presa USB, presente nel cassetto portaoggetti, che permette di trasferire file musicali da una chiavetta USB all'hard-disk della vettura. Tra le nuove funzionalità: visione 3D di alcune città e visione orografica in prospettiva (rilievi montuosi e valli) in 3D. Consente gestione vocale. Permette di impostare i percorsi anche secondo la modalità "ECO Pro route" che seleziona il tracciato più idoneo a ridurre i consumi di carburante. Integra il manuale di uso e manutenzione consultabile sul monitor di bordo. Non con 606, solo con 6WA. Include 6AC (da digitare). |
| 610 | Solo con 6WA+521. Disponibile solo con ZV1 (che lo include). |
| 654 | Radio DAB+: permette di ascoltare la radio digitale con la qualità di un CD e di decidere a priori la tipologia e il contenuto del programma radio trasmesso. |
| 676 | Comprende 9 altoparlanti con potenza massima di 205W. |
| 688 | Comprende 16 altoparlanti con potenza massima di 600W. |

BMW Serie 4 Gran Coupé (F36)

Listino valido dal 01/03/2014

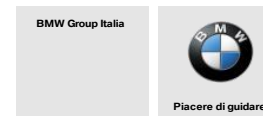


Note:

| | |
|------|--|
| 6AC | Comprende una scheda SIM sempre attiva per chiamate d'emergenza manuali o automatiche in caso d'incidente. Segnala tra l'altro posizione del veicolo, numero di occupanti, tipologia e severità dell'impatto e provvede nelle situazioni d'emergenza a contattare i soccorsi o le forze dell'ordine tramite la centrale operativa BMW. Solo con 6AE. Incluso a costo zero (ma da digitare) con navigatore Connected Pro opt 609. |
| 6AE | Opt. a costo zero, abilita la comunicazione telematica tra vettura, concessionaria e centrale d'assistenza. Vincolato a 6AC o 6AK. |
| 6AK | Necessario per abilitare ed accedere alle funzionalità aggiuntive ConnectedDrive che supportano i passeggeri con informazioni o intrattenimento durante il viaggio. Include il portale BMW Online (senza costi aggiuntivi per 3 anni dalla prima immatricolazione della vettura). Solo con 6AE. Con 609 include BMW Apps, che abilita l'integrazione delle applicazioni per iPhone nel veicolo; comprende la fruizione di servizi web come Facebook, Twitter, stazioni web radio e la comunicazione tra veicolo e iPhone. |
| 6AM | Real Time Traffic Information RTTI fornisce informazioni sul traffico su strade principali e secondarie, ricevendo aggiornamenti in tempo reale e segnalando eventuali itinerari alternativi. Comprende l'utilizzo gratuito per 3 anni, dopodiché rinnovabile a pagamento. Solo con 6AK e 609. |
| 6AN | BMW Concienge Services prevede la possibilità di usufruire di un call center BMW sempre a disposizione per richiedere informazioni su itinerari, esercizi commerciali, ristoranti, cinema, orari dei voli aerei, hotel, farmacie ecc. Le informazioni ricevute potranno anche essere inviate direttamente al sistema di navigazione BMW. Comprende l'utilizzo gratuito per 3 anni, dopodiché rinnovabile a pagamento. Solo con 6AK. |
| 6AP | BMW Remote Services abilita i servizi in remoto sulla vettura, come ad esempio l'apertura/chiusura porte a distanza. Solo con 6AK. |
| 6AR | Abilita la connessione a internet a veicolo fermo senza limiti nel traffico dati. Comprende l'utilizzo gratuito per 1 anno, dopodiché rinnovabile a pagamento. Solo con 6AK e 609. Navigazione agevolata dal nuovo iDrive Touch Controller. |
| 6FV | BMW Online Entertainment consente l'accesso a oltre 12 milioni di canzoni direttamente dal navigatore BMW Connected Pro. La musica scaricata viene salvata sul disco fisso del veicolo. Prevede un utilizzo annuale (successivamente prorogabile, a pagamento). Solo con 609 e 6AK. |
| 6NS | Interfaccia Bluetooth per cellulari con funzioni estese e USB. Permette tra le varie funzionalità la riproduzione audio in streaming via bluetooth, l'integrazione smartphone, l'accesso alle funzioni Office del proprio smartphone (tra cui agenda, calendario, email), la visualizzazione delle foto dei contatti in rubrica, la possibilità di collegare due telefoni in vivavoce, la visualizzazione delle copertine degli album musicali e la possibilità di accedere alle funzioni plug-in (necessita di adattatore snap-in da ordinare a magazzino). Abilita funzione Voice Control di ultima generazione per sistemi di navigazione. Alcune funzionalità offerte dipendono dallo smartphone utilizzato. Per verificare la compatibilità dei diversi cellulari con questa interfaccia Bluetooth vi invitiamo a consultare il sito www.bmw.com/bluetooth |
| 6WA | Nel quadro strumenti viene inserito uno schermo ad alta risoluzione che fornisce le più importanti informazioni di marcia, sulla navigazione (con 606 / 609), sulla multimedialità, sui consumi e sulla situazione del veicolo. |
| 704 | Non per modelli xDrive. Non con 2VF. |
| 710 | Se ordinato in combinazione con opt.248/5AG richiede anche 544/5DF. |
| 7FH | Il Programma di manutenzione Service Inclusive offre i seguenti interventi che si rendessero necessari entro il periodo o la percorrenza prevista dal pacchetto: <ul style="list-style-type: none">- sostituzione olio motore (sono esclusi i rabbocchi)- sostituzione filtro olio motore- sostituzione filtro aria- sostituzione filtro carburante- sostituzione microfiltro clima- sostituzione candele d'accensione (solo per le versioni benzina)- sostituzione liquido impianto frenante- controlli periodici previsti dal libretto uso e manutenzione. Fa ritenersi escluso ogni altro intervento. |
| 760 | comprende la colorazione black high-gloss anche per gli Air Breather laterali. |
| 8TH | Solo con 609+6WA. Consente la visualizzazione del limite di velocità vigente sul Control Display e Head Up Display e, per la prima volta, anche inizio e fine dei tratti con divieto di sorpasso. |
| LC-- | Il rivestimento comprende solo la seduta, portiere, poggiatesta sedili anteriori e posteriori nei lati e cuffia leva cambio. Solo con 497 o 465. Vedere tabella specifica per abbinamento diversi colori disponibili con Lines. |
| LCL5 | solo con 7AC o 337. |

BMW Serie 4 Gran Coupé (F36)

Listino valido dal 01/03/2014



Note:


Pacchetti di equipaggiamento*:

| | |
|-----|---|
| Z10 | <u>Il Drive Comfort Pack contiene:</u> 6WA Pannello strumenti con funzionalità estese 4AE Bracciolo anteriore scorrevole 488 Supporto lombare per sedili anteriori a regolazione elettrica 544 Cruise control con funzione freno Contenuti compresi in line Modern |
| Z11 | <u>L'Interior Comfort Pack contiene:</u> 430 Retrovisori interno ed esterni autoanabbaglianti (esterni ripiegabili elettricamente) 493 Pacchetto portaoggetti 507 Park Distance Control posteriore 563 Pacchetto luci Contenuti compresi in line Luxurv |
| ZLV | <u>Il LED Visibility Pack contiene:</u> 552 LED Headlights LED Fog Lights 3AG Telecamera posteriore con linee guida di manovra Solo con 521 e 507/508 |
| Z76 | <u>L'Adaptive Drive Pack contiene:</u> 2VL Variable Sport Steering 704 Assetto sportivo M (non per xDrive) 710 Volante Sportivo M Contenuti compresi in line Sport ed Msport |
| ZCP | <u>Il Connection Pack contiene:</u> 609 Sistema di navigazione BMW Connected Pro 6WA Pannello strumenti con funzionalità estese 6AC Emergency Call 7S9 ConnectedDrive Services Pack |
| ZV1 | <u>Il Vision Pack contiene:</u> 610 Head-up Display 5AS Driving Assistant 8TH Speed Limit Info Solo con 6WA, 521, 5DF/544, 609 |
| Z79 | <u>Il Business Innovation Pack contiene:</u> 606 Sistema di navigazione BMW Business 507 PDC Posteriore 521 Sensore pioggia 6AC BMW Emergency call 6AE BMW Teleservice Non con 601/609, Z11, ZCP. |
| 7S9 | <u>Il Connected Drive Services Package contiene:</u> 6AK BMW Connected Drive services (incl. BMW Apps) 6AM BMW RTTI (Real Time Traffic Information) 6AN BMW Concierge Services (call center informazioni) 6AP BMW Remote Services Solo con 6AE e 609. |

*Per tutti i pacchetti elencati qui sopra rimangono valide le regole di compatibilità ed i vincoli obbligatori dei singoli optional contenuti nel pacchetto stesso.

BMW Serie 4 Gran Coupé (F36)

Listino valido dal 01/03/2014



Note:

Gamma optional Individual:

| | |
|------|---|
| 2T0 | non catenabile |
| ZAxx | Disponibile solo con 775 e con 255 (2XE per 7AC/7S1) / 710/XL3. Non comprende la parte bassa della plancia. Non con 4DX/4DN. |
| XL3 | Non con 337 / 710. In combinazione con 248 / 5AG / 5AS solo con 544 / 5DF. In combinazione con CBDH / LCL9 / ZAKO / ZAOO / 7AC solo con 2XE. |
| XT1 | Comprende rivestimento in pelle Walknappa della parte superiore di plancia e pannelli porta nel colore dell'ambiente interno associato ai rivestimenti scelti; comprende inoltre rivestimento in pelle Merino della parte inferiore della plancia nel colore dei rivestimenti sedili scelti. Prevede cuciture in contrasto nella parte superiore e inferiore della plancia. Solo con rivestimenti in pelle Individual. Solo con 4AB, 4AD, 4B8, 4CE, 4DD, 4EZ, 4MR, 563, XE5, XE7, XEX e solo con interni ZAG8, ZAKO, ZAKS, ZAML, ZAOO, ZAOW, ZASW. Solo con opt.493 / 5AG / 5AS / 5DF e solo con opt.676 / 688. |
| 4M5 | Comprende rivestimento in pelle Walknappa di colore nero della parte superiore e inferiore della plancia. Solo con rivestimenti in pelle Dakota. Non con LCDF, LCL9, LCLY. Solo con LCL3, LCL5, LCLX, LCLZ, LCOM, LCSW. Solo con opt.493 / 5AG / 5AS / 5DF e solo con opt.676 / 688. |
| 778 | Solo con ZAxx o 490 o X02 o X04 o X10 o X13. Da digitare in fase d'ordine. |

BMW Serie 4 Gran Coupé (F36)

Listino valido dal 01/03/2014

BMW Group Italia



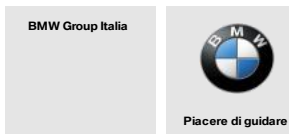
Piacere di guidare

Combinazione Vernici, Interni, Modanature:

| Interni | Codice | Standard | | |
|--|-----------|---------------|----------------|--------------|
| | | Stoffa 'Move' | Pelle "Dakota" | |
| | | BD | LC | |
| | | BDAT | LCSW | LCDF |
| Codice interni | | Anthracite | Nero | Veneto Beige |
| Colore rivestimento | | Nero | Nero | Veneto Beige |
| Colore ambiente interno | | | | |
| Sedili base | - | ✓ | ✓ | ✓ |
| Sedili sportivi | 481 | ✓ | ✓ | ✓ |
| Vernici pastello (base per tutte) | | | | |
| Alpine White | 300 | • | • | • |
| Black | 668 | • | • | • |
| Vernici metallizzate | | | | |
| Black Sapphire | 475 | • | • | • |
| Melbourne Red | A75 | • | • | • |
| Glacier Silver | A83 | • | • | • |
| Imperial Blue effetto brillante (vernice BMW M) | A89 | • | • | • |
| Mineral White | A96 | • | • | • |
| Midnight Blue | B38 | • | • | • |
| Mineral Grey | B39 | • | • | • |
| Sparkling Brown | B53 | • | • | • |
| Kalahri Beige | 481 | • | • | • |
| Jatoba | B65 | • | • | • |
| Carbon Black metallic | 416 | - | - | - |
| Estoril Blue | B45 | - | - | - |
| Modanature interne | | | | |
| Radica di noce con profilo in Perlglanz cromato | 4AB + 4DM | • | • | • |
| Alluminio a levigatura longitudinale fine con profilo in nero lucido | 4AD + 4DL | • | • | • |
| Satinsilber opaco | 4 CG | • | • | • |

BMW Serie 4 Gran Coupé (F36)

Listino valido dal 01/03/2014



Combinazione Vernici, Interni, Modanature:

| Interni | | Sport Line (7AC) | | | | | |
|--|-----------|-------------------|------------------|----------------|--------------------|---------------|------|
| | | Stoffa 'Track' | | Pelle 'Dakota' | | | |
| | | BE | | LC | | | |
| | | BEL1 | BEL2 | LCL3 | LCL5 | LCOM | LCSW |
| Codice interni | Codice | Anthracite/Grigio | Anthracite/Rosso | Nero/Rosso | Rosso corallo/Nero | Oyster/Oyster | Nero |
| Codice | | Nero | Nero | Nero | Nero | Nero | Nero |
| Colore rivestimento | | | | | | | |
| Colore ambiente interno | | | | | | | |
| Sedili base | - | - | - | - | - | - | - |
| Sedili sportivi | 481 | ✓ | ✓ | ✓ | ✓ | ✓ | ✓ |
| Vernici pastello (base per tutte) | | | | | | | |
| Alpine White | 300 | • | • | • | • | • | • |
| Black | 668 | • | • | • | • | • | • |
| Vernici metallizzate | | | | | | | |
| Black Sapphire | 475 | • | • | • | • | • | • |
| Melbourne Red | A75 | • | • | • | - | • | • |
| Glacier Silver | A83 | • | • | • | • | • | • |
| Imperial Blue effetto brillante (vernice BMW M) | A89 | • | • | • | • | • | • |
| Mineral White | A96 | • | • | • | • | • | • |
| Midnight Blue | B38 | • | • | • | - | • | • |
| Mineral Grey | B39 | • | • | • | • | • | • |
| Sparkling Brown | B53 | • | • | • | - | • | • |
| Kalahri Beige | 481 | • | • | • | - | • | • |
| Jatoba | B65 | • | • | • | • | • | • |
| Carbon Black metallic | 416 | - | - | - | - | - | - |
| Estoril Blue | B45 | - | - | - | - | - | - |
| Modanature interne | | | | | | | |
| Alluminio a levigatura longitudinale fine con profilo in coral red opaco | 4AD + 4DN | • | • | • | - | - | • |
| Alluminio a levigatura longitudinale fine con profilo in nero lucido | 4AD + 4DL | • | • | • | • | • | • |
| Nero lucido con profilo rosso corallo (solo per 7AC) | 4AT + 4DN | • | • | • | - | • | • |

BMW Serie 4 Gran Coupé (F36)

Listino valido dal 01/03/2014

BMW Group Italia



Piacere di guidare

Combinazione Vernici, Interni, Modanature:

| | | Modern Line (option code 7S1) | | | | | |
|---|-----------|-------------------------------|--------|--------|--------------------------------|--------------------------------|------|
| Interni | | Stoffa/Pelle "Breeze" | | | Pelle 'Dakota' | | |
| Codice interni | | CB | | | LC | | |
| Codice | | CBAT | CBDH | CBOP | LCL9 | LCOM | LCSW |
| Colore rivestimento | | Nero | Oyster | Oyster | Oyster/profilo Oyster scuro | Oyster/profilo Oyster scuro | Nero |
| Colore ambiente interno* | | Nero | Oyster | Nero | Oyster | Nero | Nero |
| Sedili base | - | ✓ | ✓ | ✓ | ✓ | ✓ | ✓ |
| Sedili sportivi | 481 | ✓ | ✓ | ✓ | ✓ | ✓ | ✓ |
| Vernici pastello (base per tutte) | | | | | | | |
| Alpine White | 300 | • | • | • | • | • | • |
| Black | 668 | • | • | • | • | • | • |
| Vernici metallizzate | | | | | | | |
| Black Sapphire | 475 | • | • | • | • | • | • |
| Melbourne Red | A75 | • | - | • | - | • | • |
| Glacier Silver | A83 | • | • | • | • | • | • |
| Imperial Blue effetto brillante (vernice BMW M) | A89 | • | • | • | • | • | • |
| Mineral White | A96 | • | • | • | • | • | • |
| Midnight Blue | B38 | • | • | • | • | • | • |
| Mineral Grey | B39 | • | • | • | • | • | • |
| Sparklin Brown | B53 | • | • | • | • | • | • |
| Kalahri Beige | 481 | • | • | • | • | • | • |
| Jatoba | B65 | • | • | • | • | • | • |
| Carbon Black metallic | 416 | - | - | - | - | - | - |
| Estoril Blue | B45 | - | - | - | - | - | - |
| Modanature interne | | | | | | | |
| Alluminio a levigatura longitudinale fine con profilo cromato | 4AD + 4DM | • | • | • | • | • | • |
| Radica di noce "Fineline" antracite con profilo cromato | 4CE + 4DM | • | • | • | • | • | • |
| Radica di noce "Fineline Pure" antracite con profilo cromato | 4DD + 4DM | • | • | • | • | • | • |
| "Pearl" dark con profilo cromato | 4DZ + 4DM | • | • | • | • | • | • |

BMW Serie 4 Gran Coupé (F36)

Listino valido dal 01/03/2014

BMW Group Italia



Piacere di guidare

Combinazione Vernici, Interni, Modanature:

| Interni | | Luxury Line (opzione code 7S2) | | | |
|---|-----------|---------------------------------------|---------------------------------------|-------------|----------------------------------|
| Codice interni | | Pelle 'Dakota' | | | |
| Codice | | LC | | | |
| | | LCLX | LCLY | LCEW | LCLZ |
| Colore rivestimento | | Saddle Brown cuciture in contrasto | Veneto Beige cuciture in contrasto | Ivory White | Nero cuciture in contrasto |
| Colore ambiente interno* | | Nero | Veneto Beige | Nero | Nero |
| Sedili base | - | ✓ | ✓ | ✓ | ✓ |
| Sedili sportivi | 481 | ✓ | ✓ | ✓ | ✓ |
| Vernici pastello (base per tutte) | | | | | |
| Alpine White | 300 | • | • | • | • |
| Black | 668 | • | • | • | • |
| Vernici metallizzate | | | | | |
| Black Sapphire | 475 | • | • | • | • |
| Melbourne Red | A75 | - | • | • | • |
| Glacier Silver | A83 | • | • | • | • |
| Imperial Blue effetto brillante (vernice BMW M) | A89 | • | • | • | • |
| Mineral White | A96 | • | • | • | • |
| Midnight Blue | B38 | • | • | • | • |
| Mineral Grey | B39 | • | • | • | • |
| Sparklin Brown | B53 | • | • | • | • |
| Kalahri Beige | 481 | • | • | • | • |
| Jatoba | B65 | • | • | • | • |
| Carbon Black metallic | 416 | - | - | - | - |
| Estoril Blue | B45 | - | - | - | - |
| Modanature interne | | | | | |
| Radica "Fineline" antracite con profilo cromato | 4CE + 4DM | • | • | • | • |
| Radica di noce con profilo cromato | 4B8 + 4DM | • | • | • | • |
| Radica con profilo cromato | 4EZ | • | • | • | • |

BMW Serie 4 Gran Coupé (F36)

Listino valido dal 01/03/2014

BMW Group Italia



Piacere di guidare

Combinazione Vernici, Interni, Modanature:

| Interni | | Codice | M Sport (337) | | | | | | |
|--|------------|--------|----------------------------|----------------|--------------|-------------|----------------------|------|------|
| | | | Stoffa Hexagon / Alcantara | Pelle 'Dakota' | | | | | |
| | | | | HA | LC | | | | |
| | | | | | | | | | |
| | | | | | HAAT | LCSW | LCDF | LCEW | LCL5 |
| Codice interni | | | Anthracite | Nero | Veneto beige | Ivory White | Rosso corallo / nero | | |
| Di serie per | | | Nero | Nero | Veneto beige | Nero | Nero | | |
| Codice | | | | | | | | | |
| Colore rivestimento | | | | | | | | | |
| Colore ambiente interno | | | | | | | | | |
| Sedili sportivi | 481 | ✓ | ✓ | ✓ | ✓ | ✓ | | | |
| Vernici pastello (base per tutte) | | | | | | | | | |
| Alpine White | 300 | • | • | • | • | • | | | |
| Vernici metallizzate | | | | | | | | | |
| Black Sapphire | 475 | • | • | • | • | • | | | |
| Melbourne Red | A75 | - | - | - | - | - | | | |
| Glacier Silver | A83 | • | • | • | • | • | | | |
| Imperial Blue effetto brillante (vernice BMW M) | A89 | - | - | - | - | - | | | |
| Mineral White | A96 | - | - | - | - | - | | | |
| Midnight Blue | B38 | - | - | - | - | - | | | |
| Mineral Grey | B39 | • | • | • | • | • | | | |
| Sparklin Brown | B53 | - | - | - | - | - | | | |
| Kalahri Beige | 481 | - | - | - | - | - | | | |
| Jatoba | B65 | - | - | - | - | - | | | |
| Carbon Black metallic | 416 | • | • | • | • | • | | | |
| Estoril Blue | B45 | • | • | • | • | • | | | |
| Modanature interne | | | | | | | | | |
| Modanature interne in alluminio Hexagon con profilo Estoril Blue | 4MR +4DX | • | • | - | - | - | | | |
| Modanature interne in alluminio Hexagon con profilo Black High Gloss | 4 MR + 4DL | • | • | • | • | • | | | |
| Radica di noce con profilo in Perlglanz cromato | 4AB + 4DM | • | • | • | • | - | | | |
| Alluminio a levigatura longitudinale fine con profilo in nero lucido | 4AD + 4DL | • | • | • | • | • | | | |

BMW Serie 4 Gran Coupé (F36)

Listino valido dal 01/03/2014

BMW Group Italia



Piacere di guidare

BMW Individual:

| Interni | | Standard / Luxury Line (option code 7S2) | | | | |
|--|--------|--|-------------|------|-----------------|------|
| Codice interni | | BMW Individual | | | | |
| | | Leather "Merino" | | | | |
| | | ZA | | | | |
| | | ZAKS | ZAOW | ZASW | ZAG8 | ZAML |
| | | Kashmir Beige | Bianco Opal | Nero | Marrone d'orato | Noce |
| | | Nero | Nero | Nero | Nero | Nero |
| Codice | Codice | | | | | |
| Colore rivestimento | | | | | | |
| Colore ambiente interno | | | | | | |
| Sedili base | - | ✓ | ✓ | ✓ | ✓ | ✓ |
| Sedili sportivi | 481 | ✓ | ✓ | ✓ | ✓ | ✓ |
| BMW Individual paintwork | | | | | | |
| CitrinSchwarz (nero con riflessi argilla) | X02 | • | • | • | • | • |
| Mondstein (grigio con riflessi lunari) | X04 | • | - | • | • | • |
| Tanzanit Blue (blu con riflessi zaffiro) | X10 | • | • | • | - | - |
| Pyrite Brown (marrone con riflessi pirite) | X13 | • | • | • | • | • |
| BMW Individual special paintwork | | | | | | |
| Bianco brillante (WU21) | 490 | • | • | • | • | • |
| Frozen Cashmir Silver metallic (WP63) | 490 | • | • | • | • | • |
| Modanature interne BMW Individual | | | | | | |
| Modanature interne in legno pregiato di acero scuro (Sycamore red/brown) | XE5 | • | • | • | • | • |
| Modanature interne in Piano finish black (nero lucido laccato) | XE7 | • | • | • | • | • |
| Modanature in legno pregiato di rovere bianco veneto | XEX | • | • | • | • | • |

BMW Serie 4 Gran Coupé (F36)

Listino valido dal 01/03/2014

BMW Group Italia



Piacere di guidare

BMW Individual:

| Interni | | Sport Line (option code 7AC) | | | | |
|--|-----|------------------------------|-------------|------|-----------------|------|
| Codice interni | | BMW Individual | | | | |
| | | Leather "Merino" | | | | |
| | | ZA | | | | |
| | | ZAKS | ZAOW | ZASW | ZAG8 | ZAML |
| | | Kashmir Beige | Bianco Opal | Nero | Marrone d'orato | Noce |
| | | Nero | Nero | Nero | Nero | Nero |
| Sedili sportivi | 481 | ✓ | ✓ | ✓ | ✓ | ✓ |
| BMW Individual paintwork | | | | | | |
| CitrinSchwarz (nero con riflessi argilla) | X02 | • | • | • | • | • |
| Mondstein (grigio con riflessi lunari) | X04 | • | - | • | • | • |
| Tanzanit Blue (blu con riflessi zaffiro) | X10 | • | • | • | - | - |
| Pyrite Brown (marrone con riflessi pirite) | X13 | • | • | • | • | • |
| BMW Individual special paintwork | | | | | | |
| Bianco brillante (WU21) | 490 | • | • | • | • | • |
| Frozen Cashmir Silver metallic (WP63) | 490 | • | • | • | • | • |
| Modanature interne BMW Individual | | | | | | |
| Modanature interne in legno pregiato di acero scuro (Sycamore red/brown) | XE5 | • | • | • | • | • |
| Modanature interne in Piano finish black (nero lucido laccato) | XE7 | • | • | • | • | • |
| Modanature in legno pregiato di rovere bianco veneto | XEX | • | • | • | • | • |

BMW Serie 4 Gran Coupé (F36)

Listino valido dal 01/03/2014

BMW Group Italia



Piacere di guidare

BMW Individual:

| Interni | | M Sport (option code 337) | | | | |
|--|--------|---------------------------|-------------|------|-----------------|------|
| Codice interni | | BMW Individual | | | | |
| | | Leather "Merino" | | | | |
| | | ZA | | | | |
| | | ZAKS | ZAOW | ZASW | ZAG8 | ZAML |
| | | Kashmir Beige | Bianco Opal | Nero | Marrone d'orato | Noce |
| | | Nero | Nero | Nero | Nero | Nero |
| Codice | Codice | | | | | |
| Colore rivestimento | | | | | | |
| Colore ambiente interno | | | | | | |
| | | | | | | |
| Sedili sportivi | 481 | ✓ | ✓ | ✓ | ✓ | ✓ |
| BMW Individual paintwork | | | | | | |
| CitrinSchwarz (nero con riflessi argilla) | X02 | • | • | • | • | • |
| Mondstein (grigio con riflessi lunari) | X04 | • | - | • | • | • |
| Tanzanit Blue (blu con riflessi zaffiro) | X10 | • | • | • | - | - |
| Pyrite Brown (marrone con riflessi pirite) | X13 | • | • | • | • | • |
| BMW Individual special paintwork | | | | | | |
| Bianco brillante | 490 | • | • | • | • | • |
| Bianco brillante (WU21) | 490 | • | • | • | • | • |
| Frozen Cashmir Silver metallic (WP63) | 490 | • | • | • | • | • |
| Modanature interne BMW Individual | | | | | | |
| Modanature interne in legno pregiato di acero scuro (Sycamore red/brown) | XE5 | • | • | • | • | • |
| Modanature interne in Piano finish black (nero lucido laccato) | XE7 | • | • | • | • | • |
| Modanature in legno pregiato di rovere bianco veneto | XEX | • | • | • | • | • |

BMW Serie 4 Gran Coupé (F36)

Listino valido dal 01/03/2014

BMW Group Italia



Piacere di guidare

BMW Individual:

| Interni | | Modern Line (option code 7S1) | | | | | | |
|--|--------|-------------------------------|-------------|------|------|------|-----------------|------|
| Codice interni | | BMW Individual | | | | | | |
| | | Leather "Merino" | | | | | | |
| | | ZA | | | | | | |
| | | ZAKS | ZAOW | ZAKO | ZASW | ZA00 | ZAG8 | ZAML |
| | | Kashmir Beige | Bianco Opal | Nero | Nero | Noce | Marrone d'orato | Noce |
| | | Nero | Nero | Nero | Nero | Nero | Nero | Nero |
| Codice | Codice | | | | | | | |
| Colore rivestimento | | | | | | | | |
| Colore ambiente interno | | | | | | | | |
| | | | | | | | | |
| Sedili sportivi | 481 | ✓ | ✓ | ✓ | ✓ | ✓ | ✓ | ✓ |
| BMW Individual paintwork | | | | | | | | |
| CitrinSchwarz (nero con riflessi argilla) | X02 | • | • | • | • | • | • | • |
| Mondstein (grigio con riflessi lunari) | X04 | • | - | • | • | - | • | • |
| Tanzanit Blue (blu con riflessi zaffiro) | X10 | • | • | • | • | • | - | - |
| Pyrite Brown (marrone con riflessi pirite) | X13 | • | • | • | • | • | • | • |
| BMW Individual special paintwork | | | | | | | | |
| Bianco brillante metallizzato (WU21) | 490 | • | • | • | • | • | • | • |
| Frozen Cashmir Silver metallic (WP63) | 490 | • | • | • | • | • | • | • |
| Modanature interne BMW Individual | | | | | | | | |
| Modanature interne in legno pregiato di acero scuro (Sycamore red/brown) | XE5 | • | • | • | • | • | • | • |
| Modanature interne in Piano finish black (nero lucido laccato) | XE7 | • | • | • | • | • | • | • |
| Modanature in legno pregiato di rovere bianco veneto | XEX | • | • | • | • | • | • | • |

BMW Serie 4 Gran Coupé (F36)

Listino valido dal 01/03/2014



Colori di alcuni importanti elementi dell'allestimento interno


| | Stoffa 'Move' | | Stoffa 'Track' | | | Stoffa "Hexagon" Alcantara | | Combinazione stoffa pelle "Breeze" | | | |
|---|------------------------------|------------------|------------------------------|-------------------------|------------------------|------------------------------|------------------|------------------------------------|------------------|------------------|------------------|
| | Materiale | Anthracite BDAT | Materiale | Anthracite/Grigio BEL 1 | Anthracite/Rosso BEL 2 | Materiale | Anthracite HAAT | Materiale | Oyster CBDH | Anthracite CBAT | Oyster CBOP |
| Poggiatesta - superficie di appoggio | Stoffa non metallizzata | Anthracite | Stoffa non metallizzata | Anthracite | Anthracite | Alcantara | Nero | Pelle "Dakota" | Oyster | Nero | Oyster |
| Cinture di sicurezza - nastro | Tessuto | Nero | Tessuto | Nero | Nero | Tessuto | Nero | Tessuto | Oyster | Nero | Oyster |
| Sedili anteriori - retro | Materiale plastico granuloso | Nero | Materiale plastico granuloso | Nero | Nero | Materiale plastico granuloso | Nero | Plastica granulata | Oyster | Nero | Oyster |
| Sedili - seduta | Tessuto "Move" | Anthracite | Tessuto 'Track' | Nero carbon | Nero carbon | Tessuto "Hexagon" | Anthracite | Tessuto "Breeze" | Oyster | Anthracite | Oyster |
| Sedili - pannello laterale | Stoffa non metallizzata | Anthracite | Stoffa non metallizzata | Anthracite | Anthracite | Alcantara | Nero | Pelle "Dakota" | Oyster | Nero | Oyster |
| Portiere - poggiaabbraccia ant./post. (parte superiore) | Materiale plastico granuloso | Nero | Materiale plastico granuloso | Nero | Nero | Materiale plastico granuloso | Nero | Materiale plastico granuloso | Oyster | Nero | Oyster |
| Portiera - rivestimento pannello centrale | Tessuto "Move" | Anthracite | Tessuto "Track" | Nero carbon | Nero carbon | Tessuto "Hexagon" | Anthracite | Tessuto "Breeze" | Oyster | Anthracite | Oyster |
| Portiera - pannello parte superiore | Materiale plastico granuloso | Nero | Materiale plastico granuloso | Nero | Nero | Materiale plastico granuloso | Nero | Materiale plastico granuloso | Oyster scuro | Nero | Nero |
| Portiere - modanatura | Materiale plastico granuloso | Nero | Materiale plastico granuloso | Nero | Nero | Materiale plastico granuloso | Nero | Materiale plastico granuloso | Oyster | Nero | Nero |
| Console centrale anteriore - poggiaabbraccia | Pelle artificiale granulata | Nero | Pelle artificiale granulata | Nero | Nero | Pelle artificiale granulata | Nero | Pelle artificiale granulata | Oyster | Nero | Oyster |
| Cassetto porta guanti - coperchio | Plastica granulata | Nero | Plastica granulata | Nero | Nero | Plastica granulata | Nero | Plastica granulata | Oyster | Nero | Nero |
| Cruscotto - parte superiore | Plastica granulata | Nero | Plastica granulata | Nero | Nero | Plastica granulata | Nero | Plastica granulata | Oyster scuro | Nero | Nero |
| Cruscotto - parte inferiore | Plastica granulata | Nero | Plastica granulata | Nero | Nero | Plastica granulata | Nero | Plastica granulata | Oyster | Nero | Nero |
| Sterzo - corona del volante | Pelle "Mano" | Nero | Pelle "Mano" | Nero | Nero | Pelle | Nero | Pelle "Mano" | Oyster scuro | Nero | Nero |
| Montante C - rivestimento parte superiore | Tessuto | Grigio Everest | Plastica granulata | Grigio Everest | Grigio Everest | Plastica granulata | Anthracite | Tessuto | Oyster | Ervest Grey | Oyster |
| Montante A e B - rivestimento parte superiore | Tessuto | Grigio Everest | Tessuto | Grigio Everest | Grigio Everest | Tessuto | Anthracite | Tessuto | Oyster | Ervest Grey | Oyster |
| Montante B - finitura parte inferiore | Plastica granulata | Nero | Plastica granulata | Nero | Nero | Plastica granulata | Nero | Plastica granulata | Oyster | Nero | Anthracite |
| Padiglione - rivestimento | Tessuto | Grigio Everest | Tessuto | Grigio Everest | Grigio Everest | Tessuto | Anthracite | Tessuto | Oyster | Ervest Grey | Oyster |
| Cappelliera posteriore | Tessuto | Anthracite | Tessuto | Anthracite | Anthracite | Tessuto | Anthracite | Tessuto | Oyster | Anthracite | Anthracite |
| Finitura bagagliaio | Feltro | Anthracite blend | Feltro | Anthracite blend | Anthracite blend | Feltro | Anthracite blend | Feltro | Anthracite blend | Anthracite blend | Anthracite blend |
| Pavimento abitacolo - rivestimento | Velluto | Nero | Velluto | Nero | Nero | Velluto | Anthracite | Velluto | Oyster | Anthracite | Anthracite |

BMW Serie 4 Gran Coupé (F36)
Listino valido dal 01/03/2014



Colori di alcuni importanti elementi dell'allestimento interno

| | Pelle "Dakota" | | | | | | | | | | |
|---|------------------------------|------------------------------------|------------------------------------|---|---|----------------------------------|------------------|------------------|-------------------|---------------------------|------------------------------|
| | Materiale | Oyster / profilo Oyster scuro LCL9 | Oyster / profilo Oyster scuro LCOM | Saddle Brown cuciture in contrasto LCLX | Veneto Beige cuciture in contrasto LCLY | Black cuciture in contrasto LCLZ | Ivory White LCEW | Nero LCSW | Veneto Beige LCDF | Nero / profilo Rosso LCL3 | Coral Red/ profilo Nero LCL5 |
| Poggiatesta - superficie di appoggio | Pelle "Dakota" | Oyster | Oyster | Saddle Brown | Veneto Beige | Nero | Ivory White | Nero | Veneto Beige | Nero | Rosso Corallo |
| Cinture di sicurezza - nastro | Tessuto | Oyster | Oyster | Nero | Veneto Beige | Nero | Nero | Nero | Veneto Beige | Nero | Nero |
| Sedili anteriori - retro | Materiale plastico granuloso | Oyster | Oyster | Saddle Brown | Veneto Beige | Nero | Ivory White | Nero | Veneto Beige | Nero | Nero |
| Sedili - seduta | Pelle "Dakota" | Oyster | Oyster | Saddle Brown | Veneto Beige | Nero | Ivory White | Nero | Veneto Beige | Nero | Rosso Corallo |
| Sedili - pannello laterale | Pelle "Dakota" | Oyster | Oyster | Saddle Brown | Veneto Beige | Nero | Ivory White | Nero | Veneto Beige | Nero | Rosso Corallo |
| Portiere - poggiaabbraccia anti/post. (parte superiore) | Pelle "Dakota" | Oyster | Oyster | Saddle Brown | Veneto Beige | Nero | Ivory White | Nero | Veneto Beige | Nero | Rosso Corallo |
| Portiera - rivestimento pannello centrale | Pelle artificiale granulata | Oyster | Oyster | Saddle Brown | Veneto Beige | Nero | Ivory White | Nero | Veneto Beige | Nero | Rosso Corallo |
| Portiera - pannello parte superiore | Materiale plastico granuloso | Oyster scuro | Nero | Nero | Nero | Nero | Nero | Nero | Nero | Nero | Nero |
| Portiere - modanatura | Materiale plastico granuloso | Oyster | Nero | Nero | Veneto Beige | Nero | Nero | Nero | Veneto Beige | Nero | Nero |
| Console centrale anteriore - poggiaabbraccia | Pelle "Dakota" | Oyster | Oyster | Saddle Brown | Veneto Beige | Nero | Ivory White | Nero | Veneto Beige | Nero | Rosso Corallo |
| Cassetto porta guanti - coperchio | Plastica granulata | Oyster | Nero | Saddle Brown | Veneto Beige | Nero | Nero | Nero | Veneto Beige | Nero | Rosso corallo |
| Cruscotto - parte superiore | Plastica granulata | Oyster scuro | Nero | Nero | Nero | Nero | Nero | Nero | Nero | Nero | Nero |
| Cruscotto - parte inferiore | Plastica granulata | Oyster | Nero | Saddle Brown | Veneto Beige | Nero | Nero | Nero | Veneto Beige | Nero | Rosso corallo |
| Sterzo - corona del volante | Pelle "Mano" | Oyster scuro | Nero | Nero | Nero | Nero | Oyster scuro | Nero | Nero | Nero | Nero |
| Montante C - rivestimento parte superiore | Tessuto | Oyster | Oyster | Oyster | Oyster | Grigio Everest | Oyster | Grigio Everest | Oyster | Grigio Everest | Grigio Everest |
| Montante A e B - rivestimento parte superiore | Tessuto | Oyster | Oyster | Oyster | Oyster | Grigio Everest | Nero | Grigio Everest | Oyster | Grigio Everest | Grigio Everest |
| Montante B - finitura parte inferiore | Plastica granulata | Oyster | Anthracite | Antracite | Veneto Beige | Anthracite | Anthracite | Anthracite | Veneto Beige | Anthracite | Anthracite |
| Padiglione - rivestimento | Tessuto | Oyster | Oyster | Oyster | Oyster | Grigio Everest | Oyster | Grigio Everest | Oyster | Grigio Everest | Grigio Everest |
| Cappelliera posteriore | Tessuto | Oyster | Anthracite | Anthracite | Veneto Beige | Anthracite | Nero | Anthracite | Veneto Beige | Anthracite | Anthracite |
| Finitura bagagliaio | Feltro | Anthracite blend | Anthracite blend | Anthracite blend | Anthracite blend | Anthracite blend | Anthracite | Anthracite blend | Anthracite blend | Anthracite | Anthracite blend |
| Pavimento abitacolo - rivestimento | Velluto | Oyster | Anthracite | Anthracite | Veneto Beige | Anthracite | Anthracite | Anthracite | Veneto Beige | Anthracite | Anthracite |



Servizi BMW ConnectedDrive – Informazioni utili

1. Informazioni Generali

Il Gruppo BMW fornisce all'utilizzatore della vettura servizi di assistenza e informativi specifici denominati “BMW ConnectedDrive”. Salvo ove diversamente indicato dalle seguenti descrizioni si precisa che il Gruppo BMW non raccoglie né archivia i dati dei clienti per i servizi di seguito elencati. Per quei servizi che prevedono la raccolta, l'archiviazione e l'elaborazione dei dati personali, sarà cura del Gruppo BMW fornirne preventiva informativa specifica al cliente, al fine di ottenere il suo eventuale consenso. I servizi sono forniti attraverso una SIM preinstallata sulla vettura. I costi di chiamata, collegamento e trasmissione dati sono compresi nel prezzo di acquisto dei servizi stessi. Pertanto, poiché necessario per l'effettiva gestione, modifica e per l'utilizzo dei servizi, si precisa che il Gruppo BMW raccoglie, archivia e utilizza i dati relativi alla vettura in conformità delle clausole legali e delle leggi vigenti. I servizi messi a disposizione sono completamente fruibili solo in Italia e solo per i clienti delle vetture omologate in questo paese.

2. Servizi base di ConnectedDrive

a. TeleService, optional 6AE

Il TeleService garantisce la mobilità del cliente. Se necessario o su comando del cliente, i dati tecnici (ad esempio informazioni ai fini dell'assistenza sui componenti usurati, informazioni sulle condizioni della vettura come le notifiche di controllo, le condizioni della batteria, o i dati per individuare e localizzare la vettura in caso di guasto) saranno trasmessi dalla vostra vettura alla centrale operativa BMW. In caso di richiesta del servizio, questi dati, unitamente al nome e all'indirizzo Email che è stato fornito al Gruppo BMW, saranno trasmessi al vostro Centro BMW Service di fiducia (al fine di contattarvi per fissare un eventuale appuntamento), a BMW Mobile Care o ai rispettivi fornitori di servizi, dove rimarranno fino all'espletamento di tutte le procedure finalizzate all'erogazione dei servizi stessi. Oltre a queste singole occasioni, i dati non saranno trasmessi a terzi. I dati tecnici potranno essere trasmessi dalla vostra vettura al Gruppo BMW, per essere valutati, analizzati e contribuire così all'ulteriore sviluppo dei prodotti BMW. Questa procedura è detta “TeleService Report”. Questi dati sono esclusivamente di natura tecnica e si riferiscono alla vettura. Gli altri dati, come quelli relativi all'ubicazione della vettura, non saranno oggetto di trasmissione nell'ambito del TeleService Report. Il TeleService Battery Guard monitora costantemente lo stato di carica della batteria della vettura. Se lo stato di carica scende al di sotto di un determinato valore è possibile essere informati con un avviso tramite SMS. Il TeleService Battery Guard deve essere attivato registrandosi sul portale BMW ConnectedDrive (www.ConnectedDrive.it). Questo servizio non ha una scadenza e rimane attivo fino a quando è attiva la scheda SIM.

b. Chiamata di Emergenza avanzata, optional 6AC

In caso di utilizzo del servizio di Chiamata di Emergenza avanzata, sarà necessario poter individuare la posizione della vettura per fornire il servizio stesso. Sarà inoltre necessario trasmettere tali informazioni al relativo centro assistenza ed emergenza. La richiesta del cliente e i dati necessari possono essere trasmessi ai provider del servizio che abbiano ricevuto da BMW l'incarico di fornire il servizio. Ad eccezione della normale erogazione del servizio appena descritta, tali dati saranno utilizzati esclusivamente per fornire il servizio stesso e saranno conservati fino all'espletamento di tutte le procedure, e non saranno comunque trasmessi a terzi. Si precisa che i servizi relativi alla Chiamata di Emergenza avanzata (6AC) e TeleService (6AE) sono già attivi sulla vettura al momento della relativa consegna e rimangono attivi fino a quando è attiva la scheda SIM.

3. Servizi ConnectedDrive (ConnectedDrive Services), optional 6AK

In caso di utilizzo di questi servizi sarà necessario individuare e localizzare la vettura per fornire il servizio stesso. Sarà inoltre necessario elaborare tali informazioni per fornire assistenza. Tali dati saranno poi cancellati. In caso di richiesta di informazioni “POI”(Point Of Interest), la richiesta del cliente può essere trasmessa ai provider del servizio che abbiano ricevuto da BMW l'incarico di fornire il servizio stesso; i dati saranno utilizzati esclusivamente per fornire il servizio e saranno conservati fino all'espletamento di tutte le procedure. Ad eccezione della normale erogazione del servizio appena descritta, tali dati saranno poi cancellati e non saranno comunque trasmessi a terzi. I ConnectedDrive Services (6AK) rimangono attivi per un periodo di 36 mesi dalla prima attivazione. Registrandosi sul Portale BMW ConnectedDrive (www.ConnectedDrive.it) è possibile prolungare la durata del servizio con un costo aggiuntivo.

4. Servizio Informazioni (Concierge Service), optional 6AN

Attraverso questo optional è possibile collegarsi alla centrale operativa BMW premendo un tasto sul display della vostra BMW, anche dall'estero, senza costi aggiuntivi. In caso di utilizzo del Servizio Informazioni, i dati riguardanti l'identificazione e l'ubicazione della vettura e, nel caso in cui sia attivato il navigatore, i dati relativi al percorso selezionato, possono essere trasmessi ai provider del servizio che abbiano ricevuto da BMW l'incarico di fornire il servizio stesso; questi dati saranno utilizzati esclusivamente per fornire il servizio e saranno conservati fino all'espletamento di tutte le procedure e saranno poi cancellati. Ad eccezione della normale erogazione del servizio appena descritta, i dati non saranno trasmessi a terzi. Il Servizio Informazioni (6AN) è attivo per un periodo di 36 mesi dalla prima registrazione. Registrandosi sul Portale BMW ConnectedDrive (www.ConnectedDrive.it) è possibile prolungare la durata del servizio con un costo aggiuntivo.

5. Informazioni sul Traffico in Tempo Reale (Real Time Traffic Information) – RTTI, SA6AM

Le informazioni sul traffico fornite da BMW ConnectedDrive sono il risultato di algoritmi elaborati attraverso diversi strumenti, tra cui anche quello denominato “Floating Car Data”. Ogni BMW dotata di scheda SIM attiva funge da “reporter mobile del traffico”. La specifica posizione e i dati rilevati dai sensori della vettura registrati durante il viaggio sono trasmessi in modo completamente anonimo alla centrale BMW ConnectedDrive e al provider del servizio relativo al traffico, unitamente alle informazioni aggiornate in tempo reale. Questo servizio, chiamato RTTI (optional 6AM), è attivabile per un periodo di 36 mesi dalla prima registrazione. Registrandosi sul Portale BMW ConnectedDrive (www.ConnectedDrive.it) è possibile prolungare la durata del servizio con un costo aggiuntivo.

6. Internet, optional 6AR

L'utilizzo di Internet attraverso questo codice è di 12 mesi dalla prima registrazione. Registrandosi sul Portale BMW ConnectedDrive (www.ConnectedDrive.it) è possibile prolungare la durata del servizio con un costo aggiuntivo.

7. Servizi a distanza (Remote Services), optional 6AP

La centrale operativa BMW è in grado di aprire e chiudere le portiere della vettura a distanza. E' anche possibile utilizzare il proprio smartphone come telecomando a distanza e visualizzare la posizione della propria vettura entro un certo raggio. La App “My BMW Remote” (disponibile per iPhone su Apple Store e per Android su Google Play) consente, tra l'altro, di trovare la propria BMW in mezzo ad altre vetture, semplicemente azionando i gruppi ottici con il vostro telefono. Potete anche regolare la temperatura all'interno della vettura prima di salire. Per attivare i Servizi a Distanza, è necessario registrarsi sul Portale BMW ConnectedDrive. Questo servizio non ha una scadenza e rimane attivo fino a quando è attiva la scheda SIM.

8. Disattivazione

I TeleService (6AE) e la Chiamata di Emergenza avanzata (6AC) possono essere disattivati su richiesta del cliente presso un qualunque Centro BMW Service.

Facendo esplicita richiesta si provvederà a disattivare l'unità telefonica installata sulla vettura, provocando così la disattivazione di tutti i servizi elencati, compreso quello della Chiamata di Emergenza. Tutti gli ulteriori servizi ordinabili, es. Servizi ConnectedDrive (6AK), Informazioni sul Traffico in Tempo Reale - RTTI (6AM), Servizi a distanza (6AP), Concierge Service (6AN), Internet (6AR) possono essere disattivati anche dal portale ConnectedDrive da settembre 2013.

Per maggiori informazioni su BMW ConnectedDrive e sulle modalità di registrazione, visitare il sito

www.ConnectedDrive.it La linea diretta dedicata a BMW ConnectedDrive è disponibile al numero +39 0251610111 (opzione 3) attiva da lunedì a venerdì dalle 9.00 alle 18.00.

BMW Group Italia



Piacere di guidare

Le informazioni contenute in questo documento sono informazioni di carattere generale e quelle relative ai prodotti ed ai relativi prezzi sono puramente indicative degli stessi e potranno essere soggette a continuo aggiornamento da parte di BMW Italia S.p.A.; tale aggiornamento verrà costantemente pubblicato sul sito BMW . Le informazioni e le immagini riguardanti dotazioni, aspetto esteriore, prestazioni, dimensioni e pesi, consumo di carburante, costi di esercizio etc. relativi ai prodotti di questo documento sono soggette a continuo aggiornamento, per cui sono da considerarsi puramente indicativi.

I prezzi indicati sul documento sono prezzi massimi di vendita consigliati in Italia e, appunto, si intendono vincolanti solo per tali massimi, salvi gli aggiornamenti che venissero adottati e pubblicati successivamente. BMW consiglia che l'acquisto di una propria vettura venga effettuato solo recandosi presso un componente della Rete dei proprio Organizzati, che gli sottoporranno la "Proposta di compravendita" valida sia per i consumatori che per i professionisti, intendendosi per questi ultimi titolari di partite IVA. Pertanto si invita chiunque intenda acquistare un veicolo BMW a rivolgersi sempre ad Organizzati della Rete BMW per avere informazioni aggiornate e puntuali sui prodotti e sui prezzi."